

中國教會 (2011, 2013-2019 共八年) 有關「佈道／宣教、異端」問卷統計報告

滕張佳音

前言：

透過《生命季刊》¹於 2011 年在香港亞洲博覽館舉行的「中國福音大會」²及於 2013-2019 年每年在香港舉辦的「傳道人培訓會」，³筆者蒙大會允准，在這八年的聚會中，派發及收集有關「佈道／宣教、異端」的 11 條開放性問題(雖不合量性研究規格，但較貼近與會者文化，盼增加回卷)，以不記名、自願填寫方式作回應。

(表列一)顯示這八年的聚會合共出席的 10,615 人(次)中，⁴有 3,528 人(次)願意填交了回卷，回卷率佔總出席人(次)逾三成(33.2%)，以下數據只反映曾出席有關聚會的 3,528 人(次)的意見，僅供讀者參考。

筆者在此特別要致謝 Andy Wong, Jenny Suen, Quebeca Yu, Grace Ling 四位肢體在設計程式、輸入整理、數據分析等方面花上不少時間義務協助，才能使這問卷統計得以完成。

(表列一)

年份	2011	2013	2014	2015	2016	2017	2018	2019	合共(人次)
出席(人次)	5,000	850	906	948	870	865	492	684	10,615
回卷(人次)	2,052	224	158	376	263	206	65	184	3,528
回卷百分比	41.0%	26.4%	17.4%	39.7%	30.2%	23.8%	13.2%	26.9%	33.2%

¹ 《生命季刊》異象：呼籲教會回歸聖經，傳揚「耶穌基督並祂釘十字架」，並推動「回歸十字架」的信仰運動，<https://www.cclifefl.org/View/Article/1342> (下載日期 2022/1/24)。

² 〈十字架：永遠的主題——中國福音大會 2011 報告〉《生命季刊》第 60 期 2011 年 12 月，<https://www.cclifefl.org/View/Article/2842> (下載日期 2022/1/24)。

³ 〈傳道人培訓 2019〉簡訊 2019/5/22，<https://www.cclifefl.org/View/Article/7515> (下載日期 2022/1/24)。

《生命季刊》「傳道人培訓會」自 2009 年已在香港開辦，筆者因未於 2009 年及 2010 年所發問卷中，收集回卷者所屬省份，故本統計研究並未包括這兩年的數據。

⁴ 在這八年、每年一次的聚會中，筆者均鼓勵凡出席者每年也參與填寫問卷，以便作中國教會相關課題的趨勢研究。

對中國教會有關「佈道／宣教、異端」問卷全部共 11 條問題：

1. 請問你的教會屬於中國那個省份／地區？
2. 你自己的屬靈需要是什麼？應該如何解決？你認為教會中主要的問題／需要是什麼？海外教會可以如何幫助你們？
3. 你在教會中，估計有多少是遵行大使命的基督徒（經常向人傳福音／經常個人佈道）？佔全會眾的百分之多少？
4. 你的教會中，有多少肢體能夠在工作單位也會積極為主作見證？估計佔全會眾的在職人數的百分比？
5. 過去一年中，你的教會運用最多的佈道／宣教模式與策略是什麼？請分地域列出（包括在本地區、在國內其他地區、在國外）。
6. 過去一年中，你的教會是否參與了跨越文化的宣教工作？請列出你們前去宣教的地區、省份及國家名稱，及你們去宣教的少數民族的名稱、或是國外異族的名稱。
7. 過去一年中，你的教會差派出多少位宣教士？男女數目？平均年齡？並請列出多少人是在哪些少數民族／地區宣教，多少人是在國外異族中宣教。
8. 過去一年中，你們教會用於宣教工作的經費是多少？占教會全年經費的比例是多少？教會平均每月支持每一位宣教士多少生活費？
9. 你的教會在佈道／宣教事工上尚有什麼缺欠？海外教會可以在哪些方面支持、幫助？
10. 你們地區是否有異端邪教出沒？請按其活躍情況及影響的嚴重程度排列其名字。
11. 這些異端邪教對你們的教會是否有攪擾？請簡單敘述。

問題 1. 請問你的教會屬於中國那個省份／地區？

為方便讀者用較宏觀視覺掌握所收集的數據結果，筆者刻意把回卷者所屬省份歸入「中國七大地理分區」作闡述。

(表列二)：中國七大地理分區⁵

地區	省/自治區/直轄市/特別行政區							
華中	河南省	湖北省	湖南省					
華東	上海市	江蘇省	浙江省	安徽省	江西省	山東省	福建省	台灣
華南	廣東省	廣西省	海南省	香港特別行政區	澳門特別行政區			
華北	北京市	天津市	河北省	山西省	內蒙古自治區			
東北	遼寧省	吉林省	黑龍江省					
西北	陝西省	甘肅省	青海省	寧夏回族自治區	新疆維吾爾自治區			
西南	四川省	重慶市	雲南省	貴州省	西藏自治區			

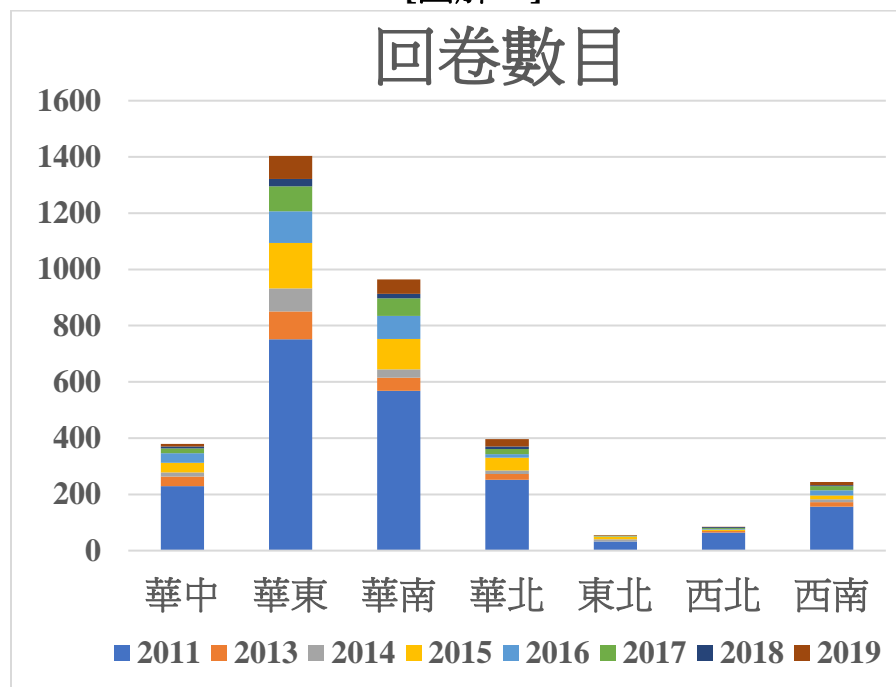
根據八年來所收集的回卷總人(次)分七區計算(圖解一、表列三)，以華東地區回卷最多(1,404 人、佔 39.8%)，依次為華南地區(964 人、27.3%)，華北地區(397 人、11.3%)，華中地區(379 人、10.7%)，西南地區(244 人、6.9%)，西北地區(85 人、2.4%)，最少為東北地區(55 人、1.6%)。

⁵ 〈中國分為七大地理區，看看你家鄉在哪個地區？〉《每日頭條》2018/5/28，<https://kknews.cc/news/28oe29e.html> (下載日期 2022/1/24)。

「目前中國有 34 個省級行政區，包括 23 個省、5 個自治區、4 個直轄市、2 個特別行政區。」〈中華人民共和國行政區劃〉《中國政府門戶網站》2013，http://big5.www.gov.cn/gate/big5/www.gov.cn/test/2005-06/15/content_18253.htm (下載日期 2022/1/24)。

「內蒙古自治區」被列入「華北」地理區，<https://zh.wikipedia.org/wiki/%E5%8D%8E%E5%8C%97%E5%9C%B0%E5%8C%BA> (下載日期 2022/1/24)。

[圖解一]



(表列三)：七區八年回卷數目

地區	年份	2011	2013	2014	2015	2016	2017	2018	2019	回卷合共	總回卷率
華中		229	34	15	34	34	17	7	9	379	10.7%
華東		751	100	82	161	113	89	26	82	1404	39.8%
華南		568	47	30	108	82	62	16	51	964	27.3%
華北		252	21	12	46	12	18	9	27	397	11.3%
東北		32	0	8	9	2	2	0	2	55	1.6%
西北		64	6	0	5	2	3	3	2	85	2.4%
西南		156	16	11	13	18	15	4	11	244	6.9%
合共		2052	224	158	376	263	206	65	184	3528	100%
回卷百分比		58.2%	6.3%	4.5%	10.7%	7.5%	5.8%	1.8%	5.2%	---	100%

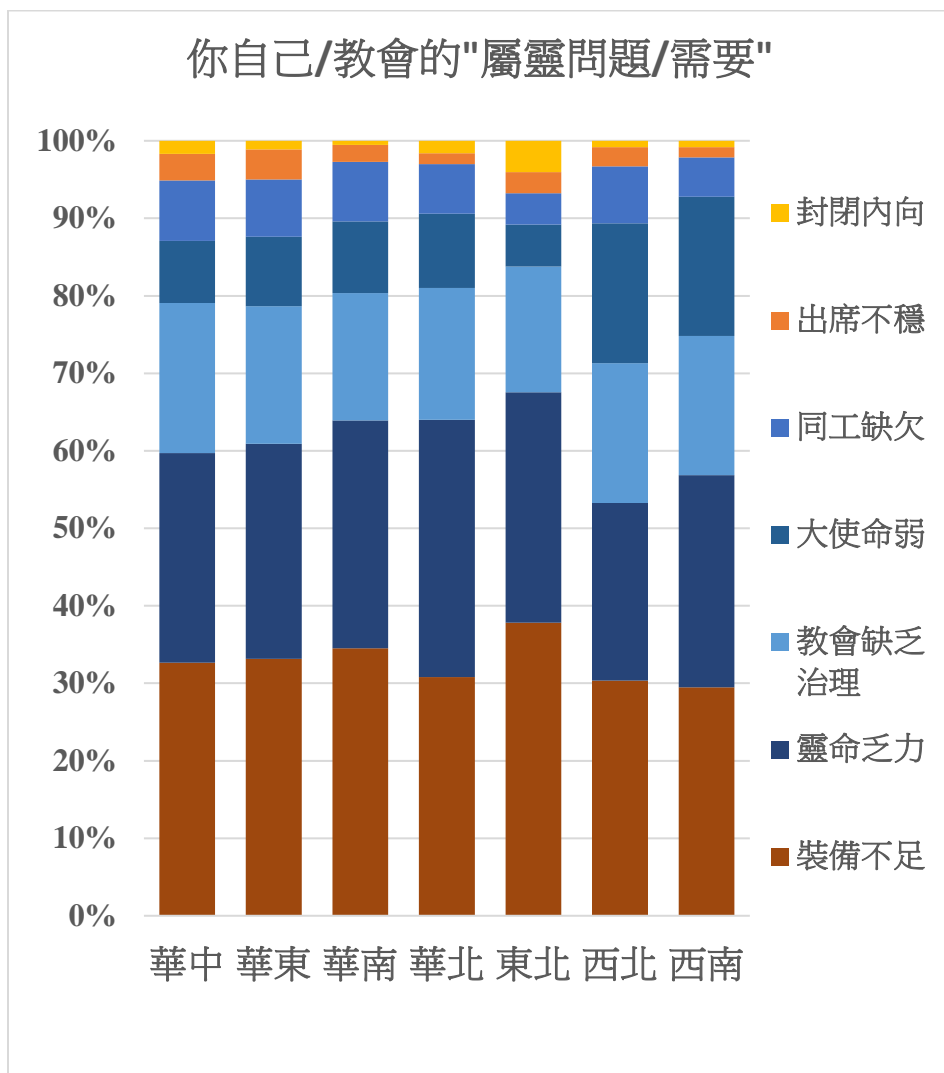
問題 2. 你自己的屬靈需要是什麼？應該如何解決？你認為教會中主要的問題／需要是什麼？海外教會可以如何幫助你們？

2.1 你自己／教會的 "屬靈問題／需要" 是什麼？

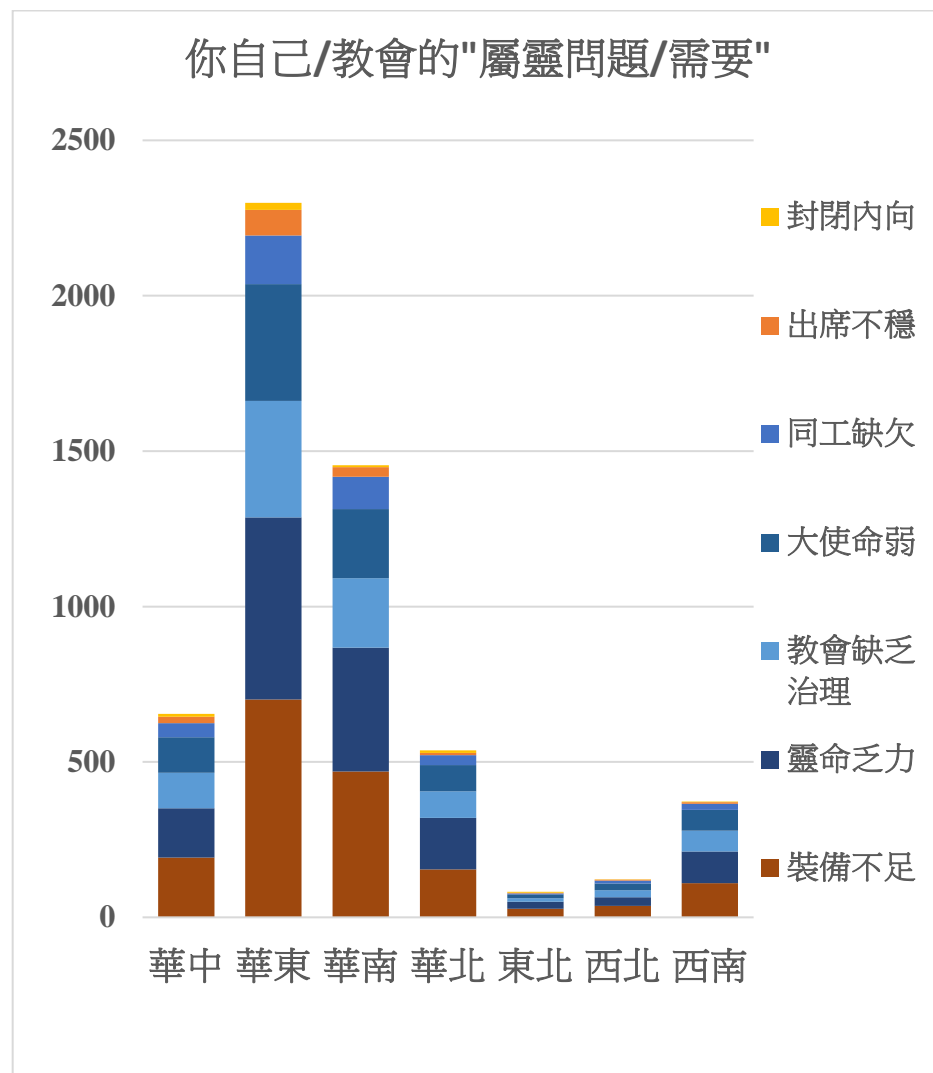
(表列四)

屬靈問題/需要	內容包括
裝備不足	缺乏有系統的神學訓練、聖經／講壇／主日／主日學的教導/餵養弱、真理／教義／基礎不穩、無力分辨真偽等
同工缺欠	人手不足、都是義工、男同工不足、缺乏年輕同工等
教會缺乏治理	沒有帶領／體制／制度／紀律／規範、紛爭／分裂難解／欠合一／難同心、缺少金錢奉獻、沒有供應傳道人生活所需等
靈命乏力	對罪不敏感／少追求聖潔、世俗化／教內做買賣、生命缺栽培／塑造／成長／敬虔操練、生活乏力／個人主義／不願付代價等
大使命弱	欠缺委身門徒／榜樣、少提大使命／傳福音／宣教、沒有異象、缺欠愛靈魂的熱心等
封閉內向	不與其他教會相交、外來者也難融入教會等
出席不穩	會眾流動、信徒工作生活繁忙、事奉／家庭不平衡、留不住年輕人等

[圖解二]



[圖解三]



(表列五) 你自己／教會的 "屬靈問題／需要" 是什麼？

地區	年份	裝備不足	靈命乏力	教會缺乏治理	大使命弱	同工缺欠	出席不穩	封閉內向	合計
華中	2011	101	83	63	29	12	6	8	302
	2013	24	17	8	5	2	0	0	56
	2014	8	6	8	4	1	2	1	30
	2015	20	16	10	2	6	4	0	58
	2016	18	19	15	2	13	6	1	74
	2017	7	10	4	1	9	2	0	33
	2018	6	4	2	1	1	0	0	14
	2019	8	4	4	3	2	0	0	21
華中	合共	192	159	114	47	46	20	10	588
華東	2011	284	311	174	88	46	23	13	939
	2013	68	31	25	9	7	3	2	145
	2014	58	34	30	11	16	8	2	159
	2015	94	73	49	27	29	15	2	289
	2016	83	45	32	24	29	10	2	225
	2017	56	41	23	9	21	14	0	164
	2018	9	13	13	3	4	2	0	44
	2019	49	38	29	18	5	7	2	148
華東	合共	701	586	375	189	157	82	23	2113
華南	2011	217	222	124	59	33	12	3	670
	2013	36	12	16	6	4	0	0	74
	2014	16	15	13	7	5	4	1	61
	2015	67	49	21	16	25	4	1	183
	2016	66	35	20	15	16	3	0	155
	2017	29	40	10	16	12	4	0	111

	2018	7	7	3	1	5	3	0	26
	2019	31	19	16	6	4	0	2	78
華南	合共	469	399	223	126	104	30	7	1358
	2011	83	98	43	24	10	3	7	268
	2013	18	4	4	1	1	1	0	29
	2014	9	6	5	1	3	0	0	24
華北	2015	19	20	16	9	6	2	0	72
	2016	4	8	5	1	1	1	0	20
	2017	3	11	1	7	5	0	0	27
	2018	3	4	5	1	0	0	0	13
	2019	15	15	6	4	6	0	1	47
華北	合共	154	166	85	48	32	7	8	500
	2011	11	12	5	3	0	0	1	32
	2013	0	0	0	0	0	0	0	0
	2014	6	3	1	1	0	2	0	13
東北	2015	6	3	4	0	3	0	1	17
	2016	2	2	1	0	0	0	0	5
	2017	2	1	0	0	0	0	1	4
	2018	0	0	0	0	0	0	0	0
	2019	1	1	1	0	0	0	0	3
東北	合共	28	22	12	4	3	2	3	74
	2011	25	20	15	5	6	1	0	72
	2013	6	2	3	1	0	1	0	13
西北	2014	0	0	0	0	0	0	0	0
	2015	2	2	3	0	0	0	1	8
	2016	2	0	1	1	1	0	0	5
	2017	1	1	0	2	1	0	0	5

	2018	0	2	0	0	1	1	0	4
	2019	1	1	0	1	0	0	0	3
西北	合共	37	28	22	10	9	3	1	110
	2011	58	65	44	23	10	1	2	203
	2013	9	6	4	4	0	0	0	23
	2014	9	2	3	3	4	1	0	22
西南	2015	7	8	2	2	0	1	1	21
	2016	10	6	6	4	2	1	0	29
	2017	6	10	2	3	3	0	0	24
	2018	3	2	2	2	0	1	0	10
	2019	8	3	4	5	0	0	0	20
西南	合共	1610	102	67	46	19	5	3	352
七區	總計	1691	1462	898	470	370	149	55	5095
	回卷百分比	33.2%	28.7%	17.6%	9.2%	7.3%	2.9%	1.1%	100%

七區八年來共 5,095 人(次)回卷者表示自己／教會的 "屬靈問題／需要" 依次是：裝備不足 (1,691，33.2%)、靈命乏力 (1,462，28.7%)、教會缺乏治理 (898，17.6%)、大使命弱 (470，9.2%)、同工缺欠 (370，7.3%)、出席不穩 (149，2.9%)、封閉內向 (55，1.1%)。

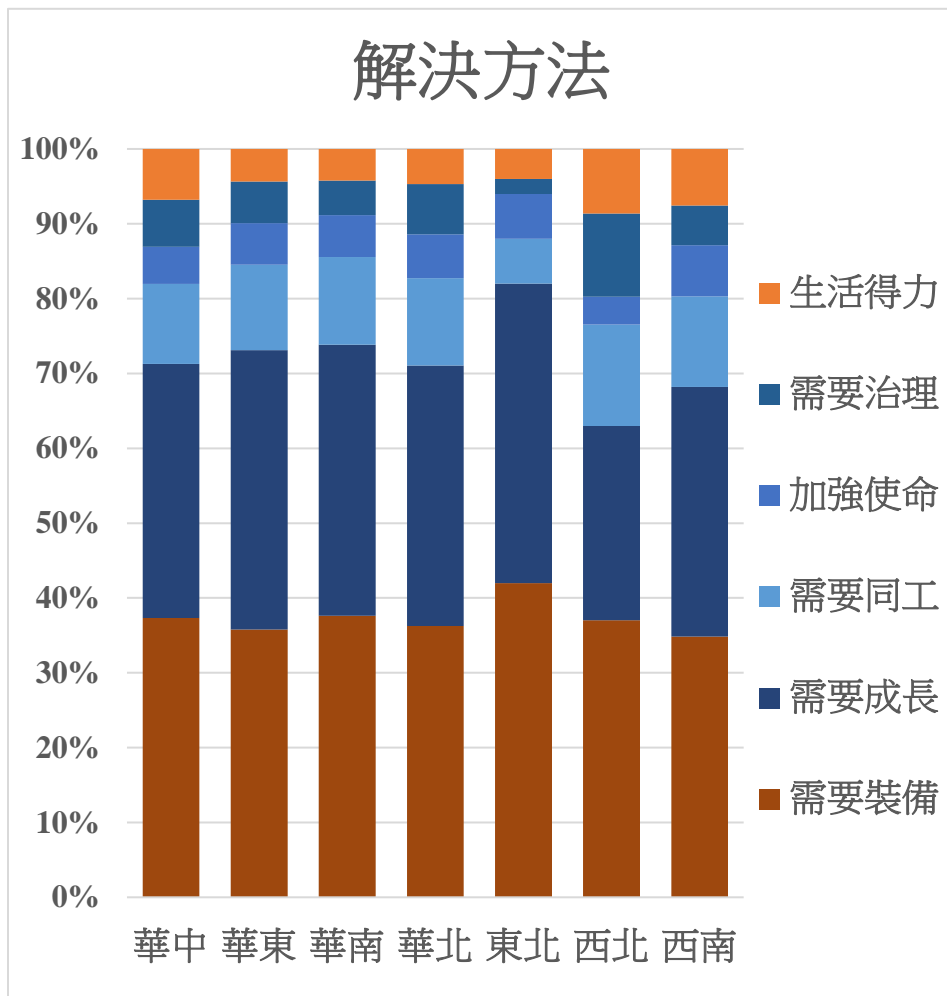
2.2 你自己／教會的 "屬靈問題／需要" 應該如何解決？

(表列六)

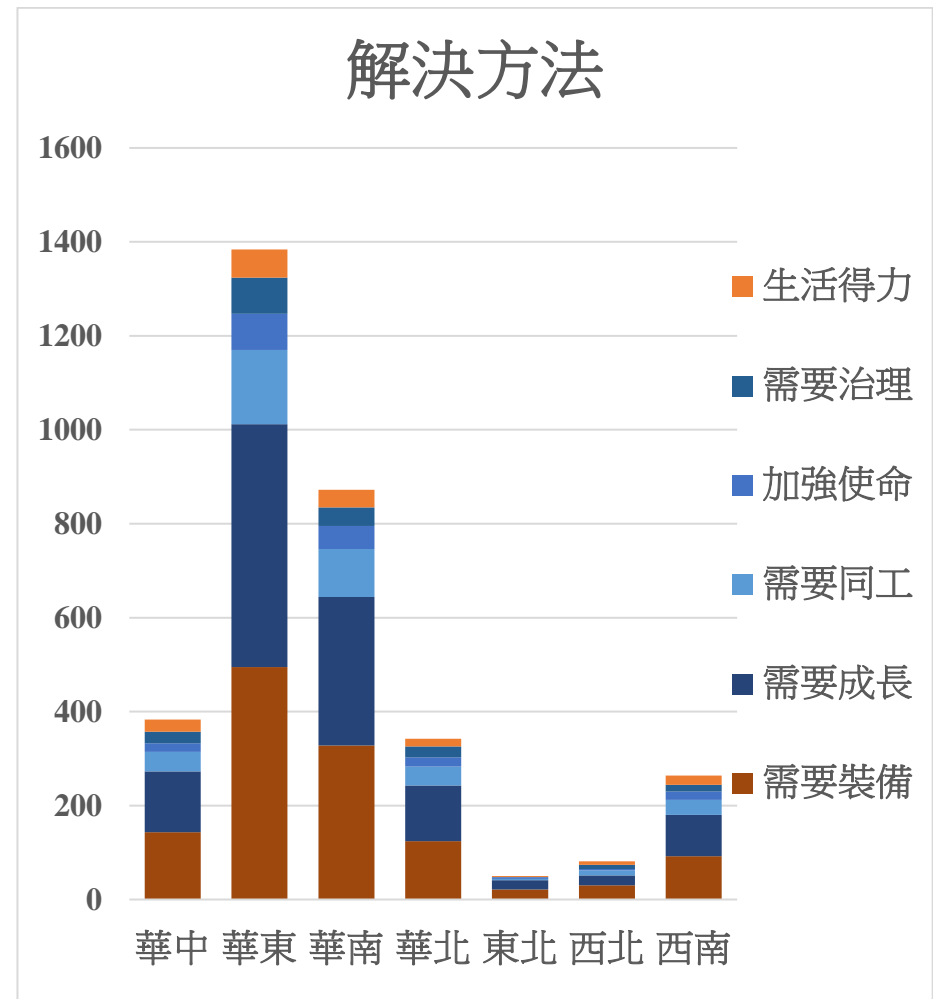
解決方法	內容包括
需要裝備	有系統的神學訓練／網上神學培訓、學習教義／分辨真偽／護教衛道、屬靈參考書籍等
需要成長	敬拜／讀經／祈禱／靈修、認罪／悔改／復興、重建與神關係／遵行神旨、聖潔／順服／謙卑／敬虔操練、聖靈光照／引導等
需要同工	屬靈導師／前輩／長輩、屬靈同伴／扶持同行／彼此提醒等

需要治理	教會管理與建造、建立體制／制度／紀律／規範、按立教牧長執等
加強使命	推動宣教異象／裝備、愛靈熱心、學習為宣教奉獻、實踐傳揚福音等
生活得力	信仰堅定、情緒／時間管理、平衡家庭／工作／事奉、學習夫妻關係／教養兒女、活出信仰、重整／規劃人生等

[圖解四]



[圖解五]



(表列七) 你自己／教會的 "屬靈問題／需要" 應該如何解決？

地區	年份	需要裝備	需要成長	需要同工	加強使命	需要治理	生活得力	合計
華中	2011	89	81	21	14	21	12	238
	2013	21	12	7	3	2	1	46
	2014	8	9	3	0	0	3	23
	2015	2	4	1	1	0	0	8
	2016	10	13	5	0	1	6	35
	2017	7	9	2	1	0	4	23
	2018	0	0	0	0	0	0	0
	2019	6	2	2	0	0	0	10
華中	合共	143	130	41	19	24	26	383
華東	2011	262	333	88	57	64	28	832
	2013	66	28	23	8	9	7	141
	2014	37	23	8	1	0	9	78
	2015	7	16	8	1	0	2	34
	2016	54	44	9	7	2	6	122
	2017	40	33	15	2	0	6	96
	2018	4	3	3	0	0	1	11
	2019	25	37	4	1	2	1	70
華東	合共	495	517	158	77	77	60	1384
華南	2011	192	215	64	40	34	22	567
	2013	29	14	13	3	1	1	61
	2014	11	12	3	0	1	1	28
	2015	11	4	7	1	0	4	27
	2016	49	24	5	2	0	3	83
	2017	17	26	5	1	2	5	56

	2018	0	1	1	0	0	1	3
	2019	19	20	4	2	2	0	47
華南	合共	328	316	102	49	40	37	872
	2011	84	88	22	15	19	11	239
	2013	17	4	3	1	1	0	26
	2014	2	8	4	0	0	0	14
華北	2015	3	1	6	0	0	1	11
	2016	4	2	1	1	1	1	10
	2017	6	5	0	2	0	1	14
	2018	0	0	1	1	0	2	4
	2019	8	11	3	0	2	0	24
華北	合共	124	119	40	20	23	16	342
	2011	12	12	2	2	1	1	30
	2013	0	0	0	0	0	0	0
	2014	3	4	0	0	0	0	7
東北	2015	3	1	0	1	0	0	5
	2016	1	1	1	0	0	0	3
	2017	2	2	0	0	0	1	5
	2018	0	0	0	0	0	0	0
	2019	0	0	0	0	0	0	0
東北	合共	21	20	3	3	1	2	50
	2011	22	18	8	1	9	5	63
	2013	6	2	0	0	0	2	10
西北	2014	0	0	0	0	0	0	0
	2015	0	1	0	0	0	0	1
	2016	1	0	1	1	0	0	3
	2017	0	0	2	1	0	0	3

	2018	0	0	0	0	0	0	0	0
	2019	1	0	0	0	0	0	0	1
西北	合共	30	21	11	3	9	7	81	
	2011	58	58	22	13	11	8	170	
	2013	10	6	2	5	2	0	25	
	2014	7	3	4	0	0	1	15	
西南	2015	1	0	2	0	0	1	4	
	2016	3	9	0	0	1	5	18	
	2017	6	6	0	0	0	4	16	
	2018	0	0	0	0	0	1	1	
	2019	7	6	2	0	0	0	15	
西南	合共	92	88	32	18	14	20	264	
七區	總計	1233	1211	387	189	188	168	3376	
	回卷百分比	36.5%	35.9%	11.4%	5.6%	5.6%	5.0%	100%	

七區八年來共 3,376 人(次)回卷者表示自己／教會的 "屬靈問題／需要" 應該如何解決，依次是：需要裝備 (1,233，36.5%)、需要成長 (1,211，35.9%)、需要同工(387，11.4%)、加強使命(189，5.6%)、需要治理 (188，5.6%)、生活得力(168，5.0%)。

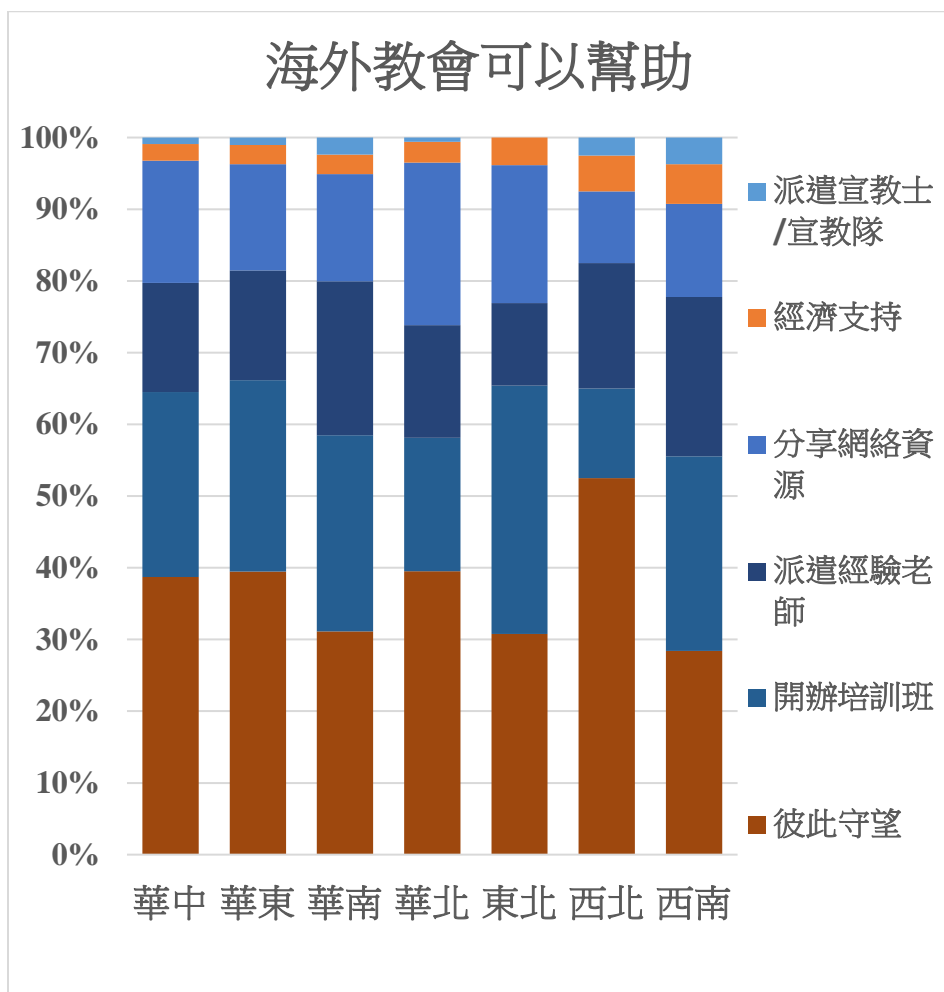
2.3 海外教會可以如何幫助你們？

(表列八)

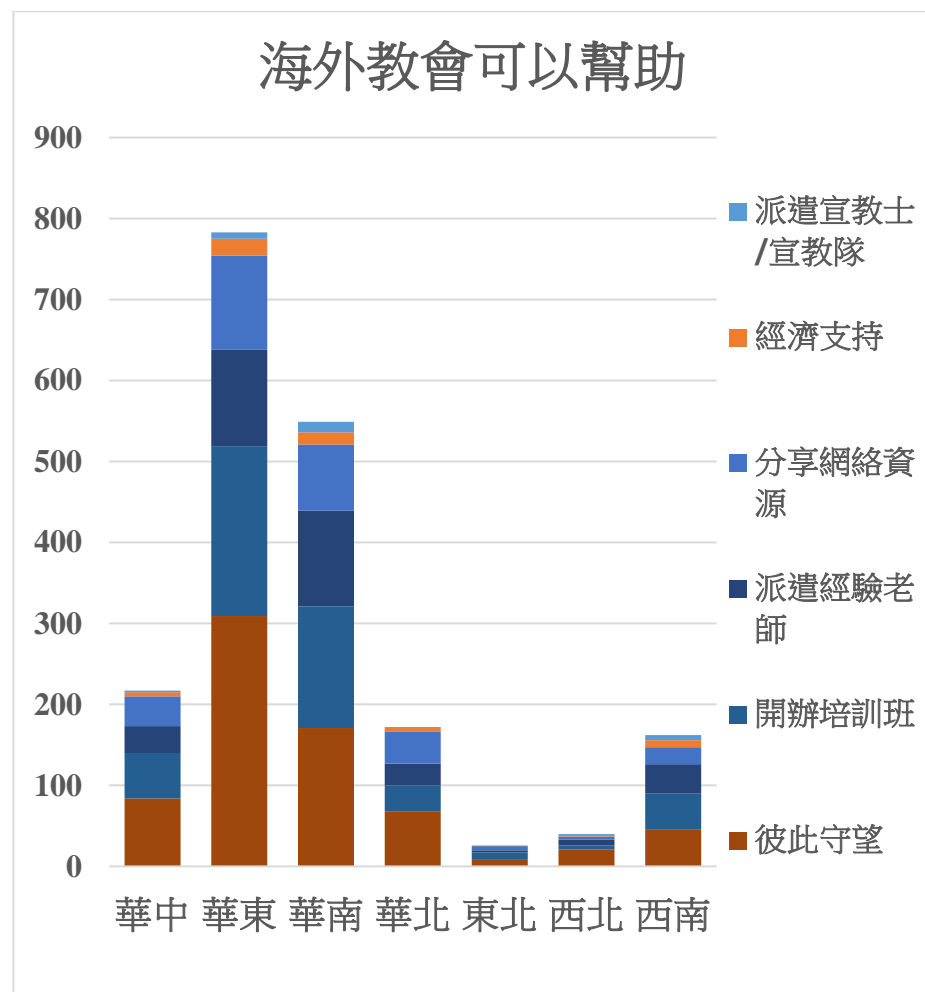
海外幫助	內容包括
彼此守望	代禱記念、互相探訪、經驗交流等
派遣經驗老師	屬靈長輩指導、特別裝備家庭教會牧者、提供培訓機會等
派遣宣教士／宣教隊	到小數族群中

開辦培訓班	聖經、教義、神學、宣教、牧會／牧養、佈道方法示範、基督教教育、門訓等
分享網絡資源	網絡音頻/視頻、屬靈書籍／文章、提供教會制度範本，推薦系統教義課程／主日學課程等
經濟支持	物質資助等

[圖解六]



[圖解七]



(表列九) 海外教會可以如何幫助你們？

地區	年份	彼此守望	開辦培訓班	派遣經驗老師	分享網絡資源	經濟支持	派遣宣教士 ／ 宣教隊	合計
華中	2011	55	24	15	17	2	0	113
	2013	6	11	6	4	2	0	29
	2014	4	6	1	1	0	0	12
	2015	2	1	2	6	0	0	11
	2016	7	8	4	3	1	0	23
	2017	6	4	2	1	0	1	14
	2018	1	1	2	0	0	1	5
	2019	3	1	1	5	0	0	10
華中	合共	84	56	33	37	5	2	217
華東	2011	190	90	50	48	4	4	386
	2013	25	23	19	7	3	1	78
	2014	19	23	5	8	6	1	62
	2015	1	7	5	11	1	0	25
	2016	34	28	11	15	1	0	89
	2017	21	21	19	18	3	2	84
	2018	2	1	3	4	0	0	10
	2019	17	16	8	5	3	0	49
華東	合共	309	209	120	116	21	8	783
華南	2011	110	65	65	33	11	8	292
	2013	8	10	9	3	0	0	30
	2014	7	8	2	5	2	0	24
	2015	3	9	2	8	0	1	23
	2016	19	25	18	12	1	2	77
	2017	16	16	14	11	0	1	58

	2018	1	3	2	2	0	0	8
	2019	7	14	6	8	1	1	37
華南	合共	171	150	118	82	15	13	549
	2011	50	19	15	22	3	1	110
	2013	4	5	1	3	1	0	14
	2014	3	2	1	5	0	0	11
華北	2015	1	3	5	2	0	0	11
	2016	2	0	0	3	0	0	5
	2017	2	0	1	1	0	0	4
	2018	0	0	1	0	0	0	1
	2019	6	3	3	3	1	0	16
華北	合共	68	32	27	39	5	1	172
	2011	5	4	3	2	1	0	15
	2013	0	0	0	0	0	0	0
	2014	2	3	0	1	0	0	6
東北	2015	0	0	0	1	0	0	1
	2016	0	1	0	1	0	0	2
	2017	1	0	0	0	0	0	1
	2018	0	0	0	0	0	0	0
	2019	0	1	0	0	0	0	1
東北	合共	8	9	3	5	1	0	26
	2011	15	1	4	4	1	0	25
	2013	5	0	3	0	1	0	9
西北	2014	0	0	0	0	0	0	0
	2015	0	1	0	0	0	0	1
	2016	0	1	0	0	0	0	1
	2017	0	0	0	0	0	1	1

	2018	1	1	0	0	0	0	2
	2019	0	1	0	0	0	0	1
西北	合共	21	5	7	4	2	1	40
	2011	29	28	19	11	8	3	98
	2013	4	0	4	1	1	0	10
	2014	4	5	2	2	0	2	15
西南	2015	0	0	0	1	0	0	1
	2016	2	8	3	4	0	0	17
	2017	6	2	4	0	0	1	13
	2018	0	0	0	0	0	0	0
	2019	1	1	4	2	0	0	8
西南	合共	46	44	36	21	9	6	162
七區	總計	707	505	344	304	58	31	1949
	回卷百分比	36.2%	25.9%	17.7%	15.6%	3.0%	1.6%	100%

七區八年來共 1,949 人(次)回卷者表示，海外教會可以如何幫助，依次是：彼此守望 (707，36.2%)、開辦培訓班 (505，25.9%)、派遣經驗老師 (344，17.7%)、分享網絡資源 (304，15.6%)、經濟支持 (58，3.0%)、派遣宣教士／宣教隊 (31，1.6%)。

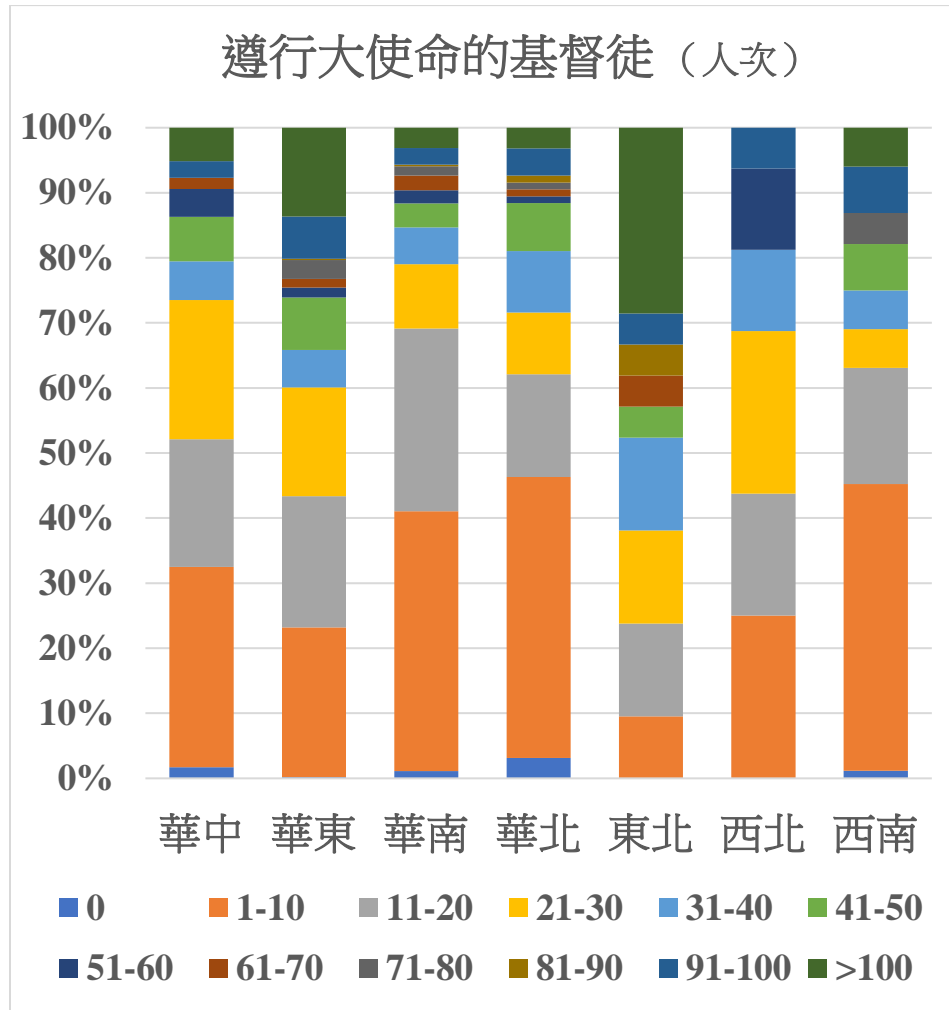
小結：

回卷者表示中國教會最大的屬靈問題／需要是“裝備不足” (1,691，33.2%)，最重要解決的是他們十分“需要裝備” (1,233，36.5%)，而海外教會可以幫助的，除了代禱守望之外，可“開辦培訓班” (505，25.9%)，但必須“派遣經驗老師” (344，17.7%)，而並非“派遣宣教士／宣教隊” (31，1.6%)；若海外教會能“分享網絡資源” (304，15.6%)亦成為幫助，但“經濟支持” (58，3.0%)則未應對真正需要。

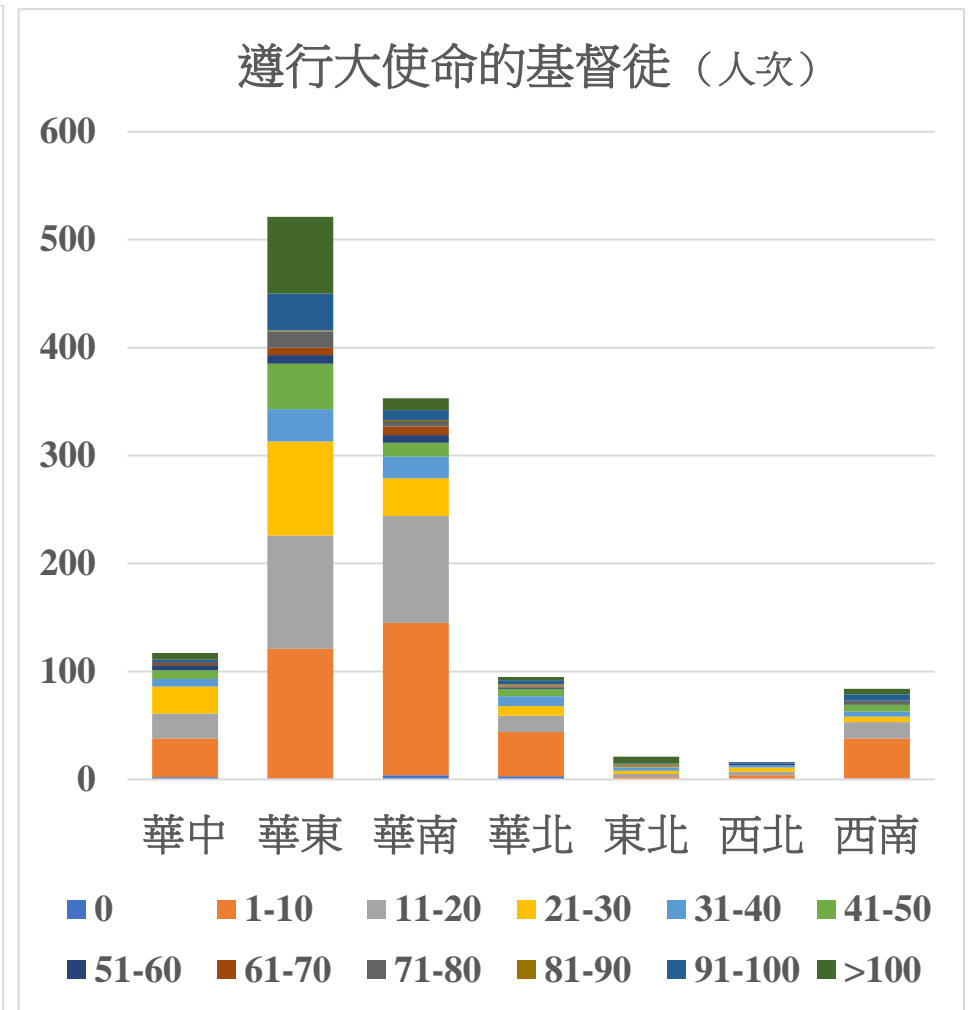
問題 3. 你在教會中，估計有多少是遵行大使命的基督徒 (經常向人傳福音／經常個人佈道)？佔全會眾的百分之多少？

3.1 你在教會中，估計有多少是遵行大使命的基督徒 (經常向人傳福音／經常個人佈道)？

[圖解八]



[圖解九]



(表列十) 遵行大使命的基督徒 (人次)

地區	年份	0	1-10	11-20	21-30	31-40	41-50	51-60	61-70	71-80	81-90	91-100	>100	回卷
華中	2011	0	9	2	3	1	1	0	0	0	0	1	3	20
	2013	0	2	2	3	2	0	0	0	0	0	0	0	9
	2014	0	4	1	2	0	0	2	0	0	0	0	1	10
	2015	1	8	6	3	0	2	3	0	0	0	0	1	24
	2016	1	7	7	6	3	2	0	2	0	0	2	1	31
	2017	0	2	4	5	0	1	0	0	0	0	0	0	12
	2018	0	3	1	1	1	1	0	0	0	0	0	0	7
	2019	0	1	0	2	0	1	0	0	0	0	0	0	4
華中	合共	2	36	23	25	7	8	5	2	0	0	3	6	117
華東	2011	0	19	13	7	1	10	1	1	0	0	3	7	62
	2013	0	3	5	3	2	0	0	0	1	0	1	3	18
	2014	1	9	14	11	2	6	1	0	2	0	4	9	59
	2015	0	26	18	26	7	2	3	2	5	1	11	28	129
	2016	0	20	18	17	3	6	0	3	2	0	8	12	89
	2017	0	14	23	13	10	10	0	0	1	0	3	7	81
	2018	0	7	5	5	1	1	1	1	0	0	1	1	23
	2019	0	22	9	5	4	7	2	0	4	0	3	4	60
華東	合共	1	120	105	87	30	42	8	7	15	1	34	71	521
華南	2011	0	30	14	6	3	3	1	1	0	1	3	0	62
	2013	0	5	6	1	0	0	0	0	0	0	0	1	13
	2014	0	12	5	5	0	1	0	1	0	0	1	2	27
	2015	2	32	20	10	2	3	4	0	0	0	3	4	80
	2016	1	24	24	3	3	2	2	5	3	0	0	2	69
	2017	0	21	15	5	7	3	0	0	0	0	0	0	51

	2018	1	5	5	1	0	0	0	0	0	0	0	0	12
	2019	0	12	10	4	5	1	0	1	2	0	2	2	39
華南	合共	4	141	99	35	20	13	7	8	5	1	9	11	353
	2011	0	7	1	2	2	0	0	0	0	1	0	2	15
	2013	0	1	0	0	0	0	0	0	0	0	0	0	1
	2014	0	0	2	1	0	0	0	0	0	0	1	1	5
華北	2015	1	12	10	3	5	1	0	0	0	0	2	0	34
	2016	0	3	0	0	0	0	0	0	1	0	1	0	5
	2017	1	7	0	1	0	2	1	1	0	0	0	0	13
	2018	1	2	0	1	1	2	0	0	0	0	0	0	7
	2019	0	9	2	1	1	2	0	0	0	0	0	0	15
華北	合共	3	41	15	9	9	7	1	1	1	1	4	3	95
	2011	0	0	0	1	0	0	0	0	0	1	0	0	2
	2013	0	0	0	0	0	0	0	0	0	0	0	0	0
	2014	0	1	0	1	0	1	0	0	0	0	0	2	5
東北	2015	0	0	2	0	1	0	0	1	0	0	1	3	8
	2016	0	0	0	1	1	0	0	0	0	0	0	0	2
	2017	0	0	1	0	0	0	0	0	0	0	0	1	2
	2018	0	0	0	0	0	0	0	0	0	0	0	0	0
	2019	0	1	0	0	1	0	0	0	0	0	0	0	2
東北	合共	0	2	3	3	3	1	0	1	0	1	1	6	21
	2011	0	1	2	0	1	0	0	0	0	0	0	0	4
	2013	0	1	0	0	0	0	0	0	0	0	0	0	1
西北	2014	0	0	0	0	0	0	0	0	0	0	0	0	0
	2015	0	0	1	1	1	0	0	0	0	0	1	0	4
	2016	0	0	0	2	0	0	0	0	0	0	0	0	2
	2017	0	1	0	0	0	0	0	0	0	0	0	0	1

	2018	0	1	0	0	0	0	2	0	0	0	0	0	3
	2019	0	0	0	1	0	0	0	0	0	0	0	0	1
西北	合共	0	4	3	4	2	0	2	0	0	0	1	0	16
	2011	0	5	5	0	2	0	0	0	1	0	0	0	13
	2013	0	3	1	1	0	1	0	0	0	0	0	0	6
	2014	0	4	2	2	0	1	0	0	0	0	0	2	11
西南	2015	0	3	4	0	0	2	0	0	0	0	1	1	11
	2016	0	7	3	2	0	0	0	0	0	0	4	0	16
	2017	1	7	0	0	2	0	0	0	3	0	0	1	14
	2018	0	2	0	0	0	0	0	0	0	0	1	0	3
	2019	0	6	0	0	1	2	0	0	0	0	0	1	10
西南	合共	1	37	15	5	5	6	0	0	4	0	6	5	84
七區	總計	11	381	263	168	76	77	23	19	25	4	58	102	1207
	回卷百分比	0.9%	31.6%	21.8%	13.9%	6.3%	6.4%	1.9%	1.6%	2.1%	0.3%	4.8%	8.4%	100%

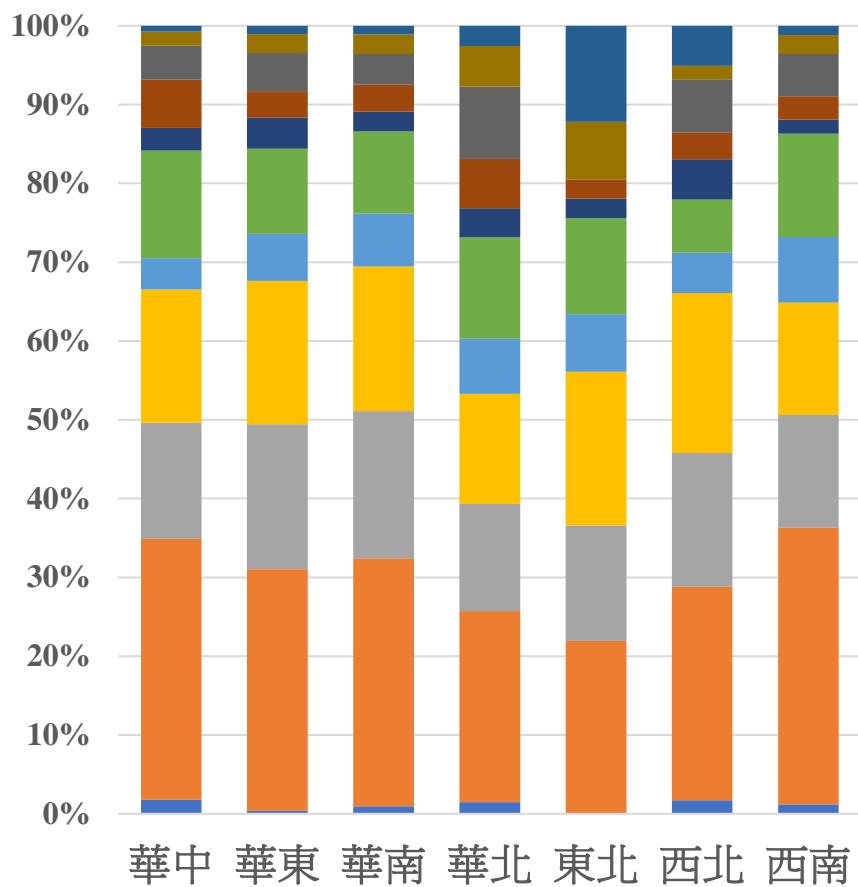
七區八年來共 1,207 人(次)回卷者表示，在教會中遵行大使命的基督徒 (經常向人傳福音／經常個人佈道) 估計最多有 1-10 人 (381，31.6%)，其次是 11-20 人 (263，21.8%)，再其次是 21-30 人(168，13.9%)。

3.2 你在教會中，估計有遵行大使命的基督徒 (經常向人傳福音／經常個人佈道) 佔全會眾的百分之多少？

雖然此問題並未問及回卷者教會的全會眾人數，因各自對自己教會全會眾人數可能有不同計算的定義 (例如：自己經常參與的家庭聚會、或自己教會區域內各聚會點總數、或自己教會在全國性的總數等)，故只以比例發問。

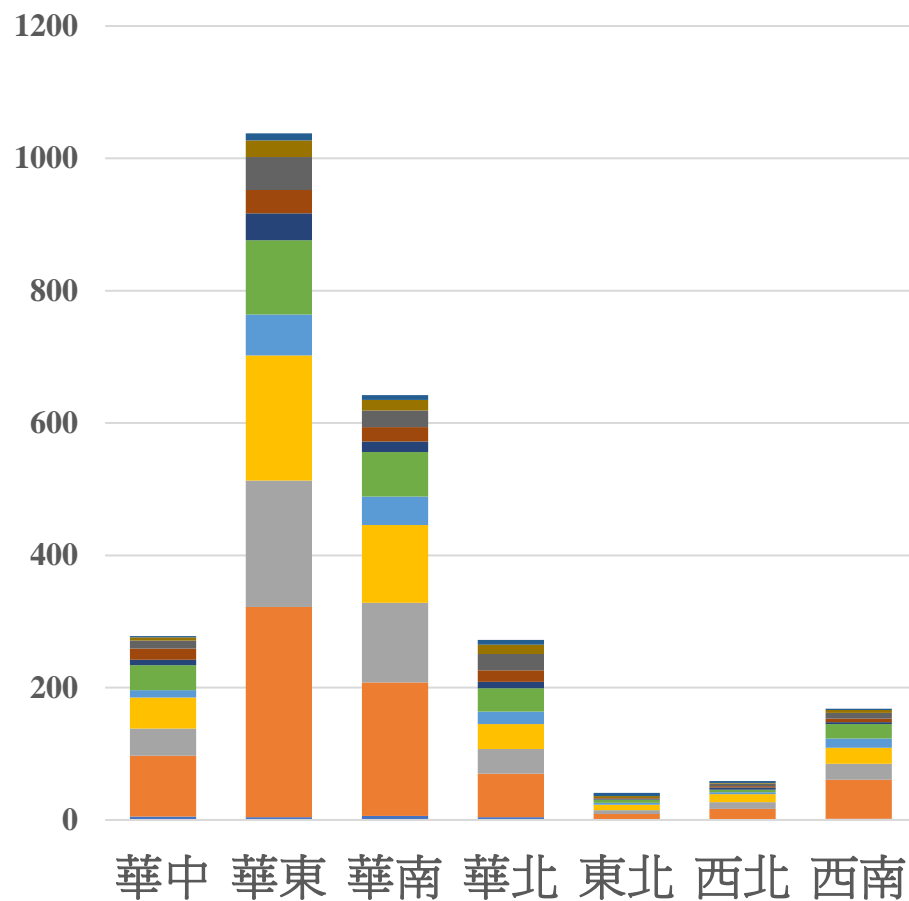
[圖解十]

遵行大使命的基督徒 佔全會眾百分比



[圖解十一]

遵行大使命的基督徒 佔全會眾百分比



(表列十一) 遵行大使命的基督徒佔全會眾百分比

地區	年份	0%	1-10%	11-20%	21-30%	31-40%	41-50%	51-60%	61-70%	71-80%	81-90%	91-100%	回卷
華中	2011	3	56	21	15	3	22	3	8	10	3	0	144
	2013	0	9	6	7	1	4	1	3	0	1	0	32
	2014	0	3	2	5	1	1	2	0	0	0	0	14
	2015	1	13	1	6	2	2	1	1	0	1	0	28
	2016	1	4	7	5	2	6	0	4	2	0	2	33
	2017	0	2	3	4	2	1	0	0	0	0	0	12
	2018	0	2	0	2	0	2	1	0	0	0	0	7
	2019	0	3	1	3	0	0	0	1	0	0	0	8
華中	合共	5	92	41	47	11	38	8	17	12	5	2	278
華東	2011	3	153	73	95	24	50	18	19	20	11	8	474
	2013	0	22	21	7	8	14	0	1	2	5	2	82
	2014	1	19	11	10	5	11	3	1	2	6	0	69
	2015	0	42	27	19	11	19	9	6	8	0	0	141
	2016	0	30	25	16	4	6	5	1	14	0	0	101
	2017	0	22	23	15	5	5	5	1	3	2	1	82
	2018	0	10	3	5	1	2	1	1	1	0	0	24
	2019	0	20	8	22	4	5	0	5	0	1	0	65
華東	合共	4	318	191	189	62	112	41	35	50	25	11	1038
華南	2011	4	96	52	61	22	35	7	9	10	7	5	308
	2013	0	13	10	5	2	4	1	2	1	0	1	39
	2014	0	7	8	4	1	3	1	0	1	1	0	26
	2015	1	31	15	17	2	14	1	4	5	1	0	91
	2016	1	20	17	11	4	3	2	4	3	4	1	70
	2017	0	15	12	5	8	6	2	1	1	2	0	52
	2018	0	6	2	3	1	1	0	1	0	0	0	14

	2019	0	14	4	12	3	1	2	1	4	1	0	42
華南	合共	6	202	120	118	43	67	16	22	25	16	7	642
	2011	1	38	17	28	9	14	9	11	12	12	5	156
	2013	0	4	3	0	1	1	1	2	8	1	0	21
	2014	0	2	0	2	0	3	0	1	0	0	0	8
華北	2015	0	7	12	5	4	3	0	2	1	1	1	36
	2016	0	3	0	0	0	1	0	0	1	0	1	6
	2017	1	2	1	3	3	5	0	0	1	0	0	16
	2018	1	2	1	0	1	2	0	0	0	0	0	7
	2019	1	8	3	0	1	6	0	1	2	0	0	22
華北	合共	4	66	37	38	19	35	10	17	25	14	7	272
	2011	0	5	1	4	1	4	1	0	0	0	5	21
	2013	0	0	0	0	0	0	0	0	0	0	0	0
	2014	0	1	1	3	1	0	0	0	0	0	0	6
東北	2015	0	2	0	1	1	0	0	1	0	3	0	8
	2016	0	0	2	0	0	0	0	0	0	0	0	2
	2017	0	0	1	0	0	1	0	0	0	0	0	2
	2018	0	0	0	0	0	0	0	0	0	0	0	0
	2019	0	1	1	0	0	0	0	0	0	0	0	2
東北	合共	0	9	6	8	3	5	1	1	0	3	5	41
	2011	1	13	9	8	3	1	3	2	1	1	0	42
	2013	0	1	0	2	0	3	0	0	0	0	0	6
	2014	0	0	0	0	0	0	0	0	0	0	0	0
西北	2015	0	0	1	1	0	0	0	0	1	0	1	4
	2016	0	0	0	1	0	0	0	0	0	0	1	2
	2017	0	1	0	0	0	0	0	0	0	0	0	1
	2018	0	1	0	0	0	0	0	0	2	0	0	3

	2019	0	0	0	0	0	0	0	0	0	0	0	1	1
西北	合共	1	16	10	12	3	4	3	2	4	1	3	3	59
西南	2011	1	30	11	15	6	9	2	4	8	3	1	1	90
	2013	0	5	3	3	2	1	0	0	0	1	0	0	15
	2014	0	4	2	0	0	4	0	1	0	0	0	0	11
	2015	0	4	0	3	2	2	0	0	0	0	0	1	12
	2016	0	8	6	0	0	2	0	0	0	0	0	0	16
	2017	1	4	1	1	1	3	1	0	0	0	0	0	12
	2018	0	0	1	2	0	0	0	0	0	0	0	0	3
	2019	0	4	0	0	3	1	0	0	1	0	0	0	9
西南	合共	2	59	24	24	14	22	3	5	9	4	2	168	
七區	總計	22	762	429	436	155	283	82	99	125	68	37	2498	
	回卷百分比	0.8%	30.5%	17.2%	17.5%	6.2%	11.3%	3.3%	4.0%	5.0%	2.7%	1.5%	100%	

七區八年來共 2,498 人(次)回卷者表示，遵行大使命的基督徒在中國各區的教會內，佔全會眾比例最高為 1-10% (762，30.5%)，其次是 21-30% (436，17.5%)，再其次是 11-20% (429，17.2%)。

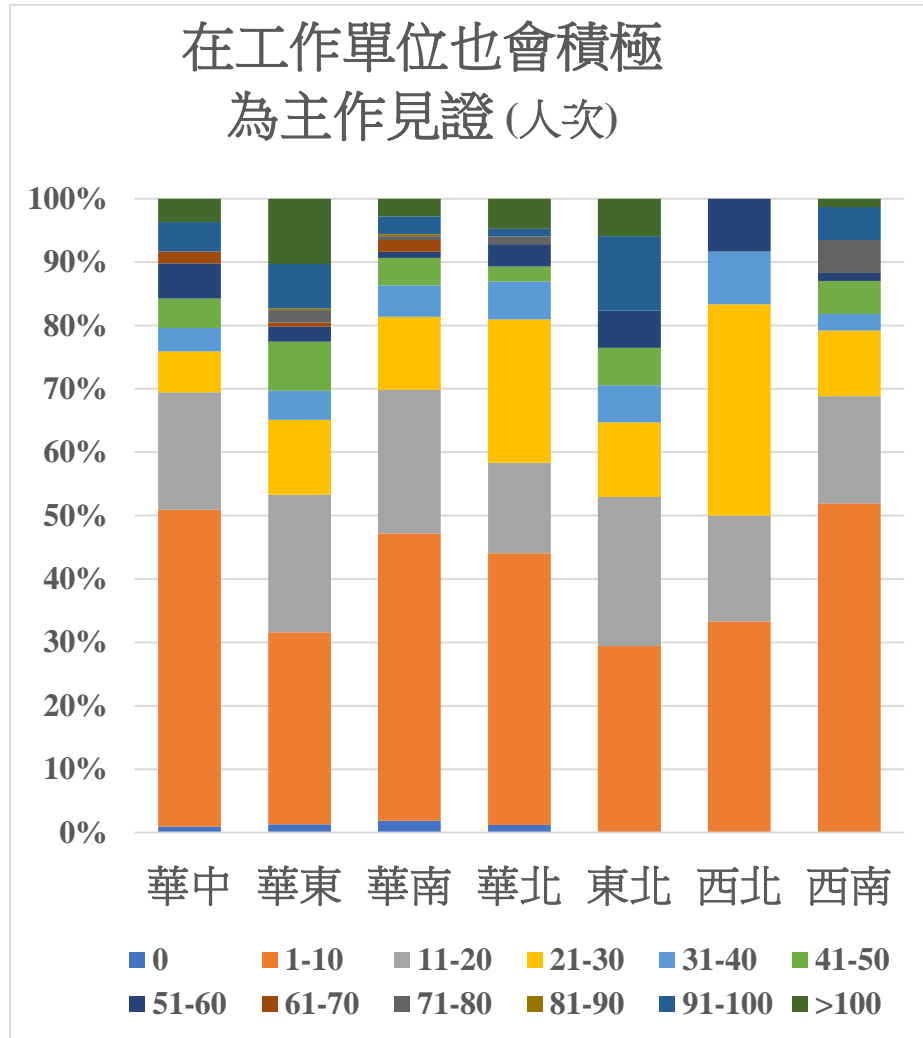
小結：

八年來的數據顯示：在中國七區教會中，每教會遵行大使命的基督徒最多有 1-10 人 (381，31.6%)，佔全會眾比例最高為 1-10% (762，30.5%)，可見基督徒經常向人傳福音／經常個人佈道的行動並不普及。

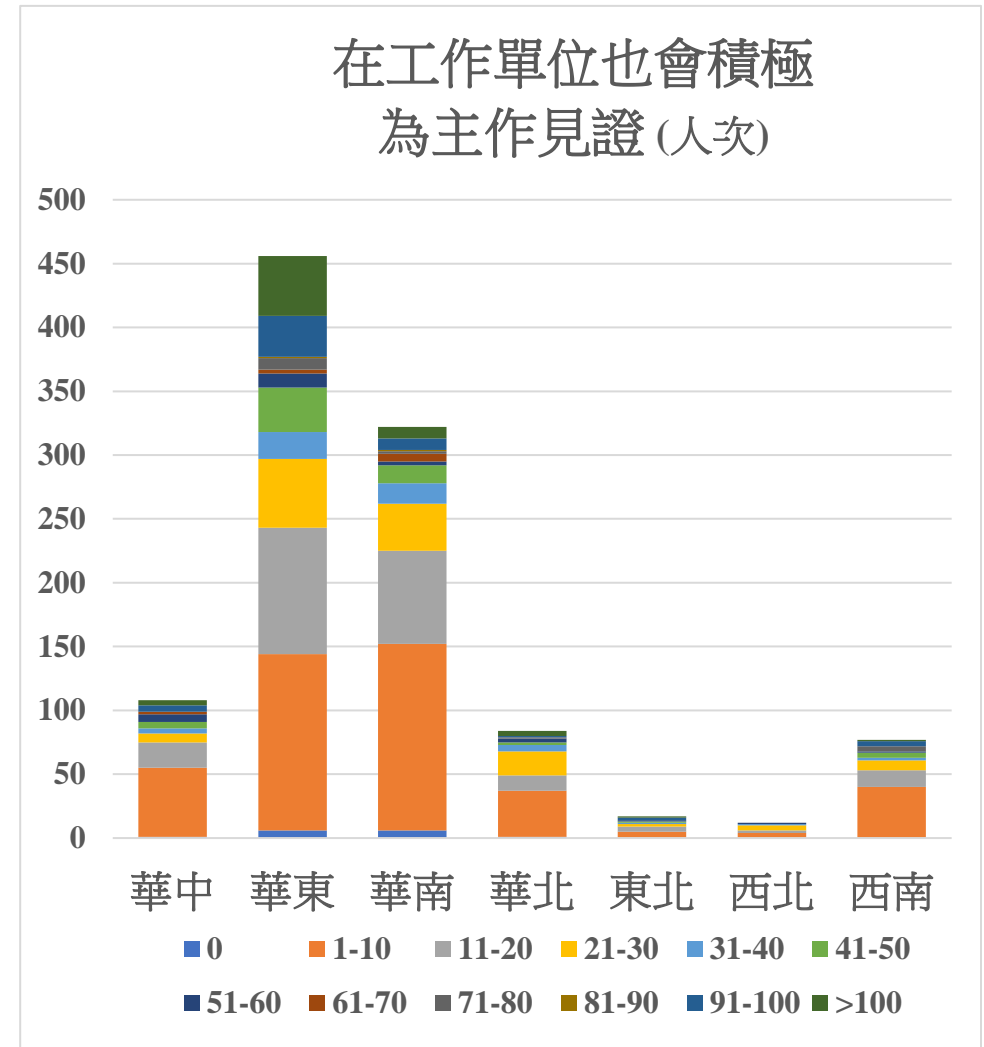
問題 4. 你的教會中，有多少肢體能夠在工作單位也會積極為主作見證？估計佔全會眾的在職人數的百分比？

4.1 你的教會中，有多少肢體能夠在工作單位也會積極為主作見證？

[圖解十二]



[圖解十三]



(表列十二) 在工作單位也會積極為主作見證(人次)

地區	年份	0	1-10	11-20	21-30	31-40	41-50	51-60	61-70	71-80	81-90	91-100	>100	回答
華中	2011	0	8	2	2	0	1	0	0	0	0	0	3	16
	2013	0	2	1	1	1	0	2	0	0	0	1	0	8
	2014	0	5	5	0	0	0	0	0	0	0	1	0	11
	2015	0	12	6	2	1	0	1	0	0	0	2	0	24
	2016	1	12	3	1	0	4	3	2	0	0	0	1	27
	2017	0	6	2	1	1	0	0	0	0	0	0	0	10
	2018	0	6	0	0	0	0	0	0	0	0	0	0	6
	2019	0	3	1	0	1	0	0	0	0	0	1	0	6
華中	合共	1	54	20	7	4	5	6	2	0	0	5	4	108
華東	2011	0	12	12	7	2	4	1	0	0	0	2	2	42
	2013	0	3	6	2	2	3	1	2	0	0	0	0	19
	2014	1	13	11	6	4	4	1	0	1	0	3	7	51
	2015	1	34	20	11	3	11	1	1	2	1	14	18	117
	2016	2	27	15	5	3	3	2	0	3	0	8	12	80
	2017	1	16	19	11	6	7	4	0	1	0	1	6	72
	2018	1	7	8	2	0	0	0	0	0	0	1	1	20
	2019	0	26	8	10	1	3	1	0	2	0	3	1	55
華東	合共	6	138	99	54	21	35	11	3	9	1	32	47	456
華南	2011	0	25	8	4	1	0	0	0	0	0	1	3	42
	2013	1	4	5	0	0	1	0	0	0	0	2	0	13
	2014	0	8	10	2	1	1	1	1	0	0	0	1	25
	2015	1	36	19	8	5	3	0	0	1	0	3	2	78
	2016	1	33	7	10	1	6	2	2	1	0	1	0	64
	2017	0	23	14	9	2	3	0	0	0	0	0	1	52
	2018	2	5	2	2	1	0	0	0	0	0	0	0	12

	2019	1	12	8	2	5	0	0	3	0	1	2	2	36
華南	合共	6	146	73	37	16	14	3	6	2	1	9	9	322
華北	2011	0	7	2	2	1	0	0	0	0	0	0	0	12
	2013	0	1	0	1	0	0	0	0	0	0	0	0	2
	2014	0	0	0	1	1	1	0	0	0	0	0	1	4
	2015	0	12	6	9	2	0	1	0	0	0	1	1	32
	2016	0	1	0	1	0	0	0	0	1	0	0	1	4
	2017	0	6	1	3	0	0	0	0	0	0	0	1	11
	2018	1	3	2	0	0	0	0	0	0	0	0	0	6
2019	0	6	1	2	1	1	2	0	0	0	0	0	13	
華北	合共	1	36	12	19	5	2	3	0	1	0	1	4	84
東北	2011	0	0	0	0	0	0	0	0	0	0	0	0	0
	2013	0	0	0	0	0	0	0	0	0	0	0	0	0
	2014	0	2	2	1	0	0	0	0	0	0	0	0	5
	2015	0	3	0	0	0	0	1	0	0	0	2	0	6
	2016	0	0	0	0	1	1	0	0	0	0	0	0	2
	2017	0	0	1	0	0	0	0	0	0	0	0	1	2
	2018	0	0	0	0	0	0	0	0	0	0	0	0	0
2019	0	0	1	1	0	0	0	0	0	0	0	0	2	
東北	合共	0	5	4	2	1	1	1	0	0	0	2	1	17
西北	2011	0	0	1	1	0	0	0	0	0	0	0	0	2
	2013	0	0	0	0	0	0	1	0	0	0	0	0	1
	2014	0	0	0	0	0	0	0	0	0	0	0	0	0
	2015	0	0	0	2	1	0	0	0	0	0	0	0	3
	2016	0	0	1	1	0	0	0	0	0	0	0	0	2
	2017	0	1	0	0	0	0	0	0	0	0	0	0	1
	2018	0	2	0	0	0	0	0	0	0	0	0	0	2

	2019	0	1	0	0	0	0	0	0	0	0	0	0	1
西北	合共	0	4	2	4	1	0	1	0	0	0	0	0	12
	2011	0	5	3	1	2	0	0	0	0	0	0	0	11
	2013	0	3	0	2	0	0	0	0	0	0	0	0	5
	2014	0	6	1	0	0	0	1	0	1	0	2	0	11
	2015	0	6	2	2	0	0	0	0	1	0	1	0	12
西南	2016	0	8	0	0	0	4	0	0	2	0	0	0	14
	2017	0	6	5	0	0	0	0	0	0	0	1	0	12
	2018	0	2	1	0	0	0	0	0	0	0	0	0	3
	2019	0	4	1	3	0	0	0	0	0	0	0	1	9
西南	合共	0	40	13	8	2	4	1	0	4	0	4	1	77
七區	總計	14	423	223	131	50	61	26	11	16	2	53	66	1076
	回卷百分比	1.3%	39.3%	20.7%	12.2%	4.7%	5.7%	2.4%	1.0%	1.5%	0.2%	4.9%	6.1%	100%

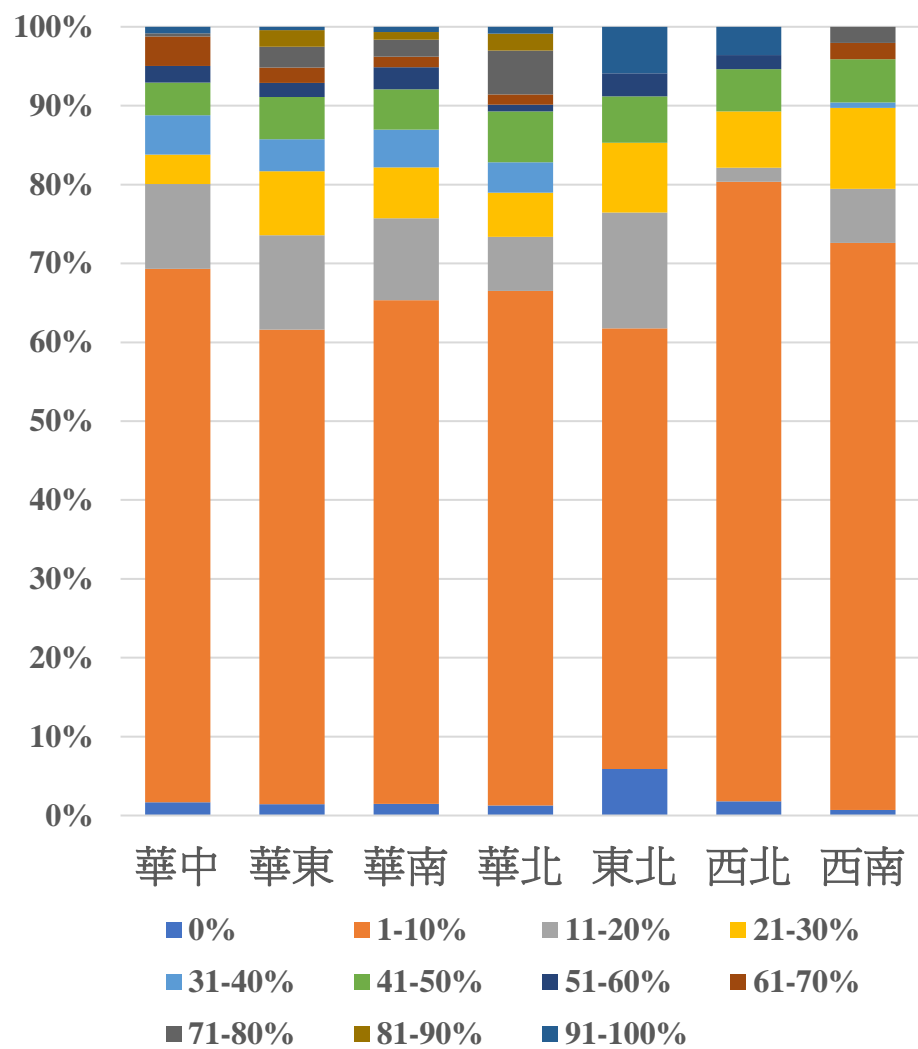
七區八年來共 1,076 人(次)回卷者表示，教會中能夠在工作單位積極為主作見證的肢體最多有 1-10 人 (423，39.3%)，其次是 11-20 人 (223，20.7%)，再其次是 21-30 人(131，12.2%)。

4.2 你的教會中，估計在工作單位也會積極為主作見證的肢體佔全會眾在職人數的百分比？

雖然此問題並未問及回卷者教會的全會眾人數，因各自對自己教會全會眾人數可能有不同計算的定義 (例如：自己經常參與的家庭聚會、或自己教會區域內各聚會點總數、或自己教會在全國性的總數等)，故只以比例發問。

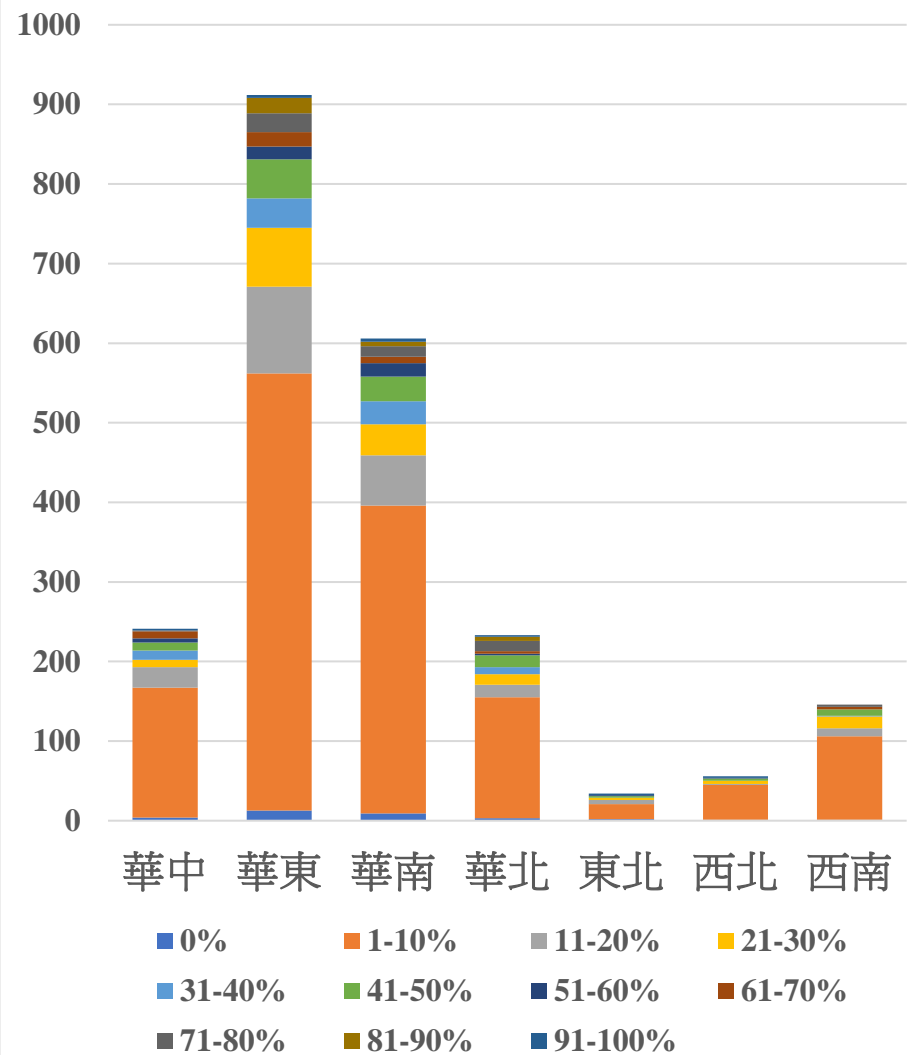
[圖解十四]

在工作單位積極為主作見證
佔全會眾在職人數的%



[圖解十五]

在工作單位積極為主作見證
佔全會眾在職人數的%



(表列十三) 在工作單位積極為主作見證佔全會眾在職人數的百分比

地區	年份	0%	1-10%	11-20%	21-30%	31-40%	41-50%	51-60%	61-70%	71-80%	81-90%	91-100%	回答
華中	2011	3	122	0	0	0	0	0	0	0	0	0	125
	2013	0	8	8	1	2	3	1	3	1	0	0	27
	2014	0	3	6	1	0	2	0	0	0	0	0	12
	2015	0	12	6	2	3	0	0	1	0	0	1	25
	2016	1	9	1	4	2	4	1	5	0	0	1	28
	2017	0	3	3	1	3	0	0	0	0	0	0	10
	2018	0	4	0	0	0	1	2	0	0	0	0	7
	2019	0	2	2	0	2	0	1	0	0	0	0	7
華中	合共	4	163	26	9	12	10	5	9	1	0	2	241
華東	2011	7	402	0	0	0	0	0	0	0	0	0	409
	2013	0	18	13	15	2	15	1	4	5	1	2	76
	2014	1	15	14	6	11	4	1	0	2	4	0	58
	2015	1	44	23	16	13	16	4	2	5	3	0	127
	2016	2	30	16	10	3	7	2	2	4	11	1	88
	2017	1	14	21	12	3	3	5	10	7	0	0	76
	2018	1	7	6	3	2	0	2	0	1	0	0	22
	2019	0	19	16	12	3	4	1	0	0	0	1	56
華東	合共	13	549	109	74	37	49	16	18	24	19	4	912
華南	2011	5	282	0	0	0	0	0	0	0	0	0	287
	2013	0	11	12	3	4	3	1	1	1	1	1	38
	2014	0	8	6	2	1	4	1	0	1	2	0	25
	2015	1	36	15	11	7	11	3	1	4	1	2	92
	2016	1	24	15	3	5	4	6	3	2	1	1	65
	2017	0	10	14	9	5	7	3	0	2	0	0	50
	2018	1	4	0	2	1	1	0	2	0	0	0	11

	2019	1	12	1	9	6	1	3	1	3	1	0	38
華南	合共	9	387	63	39	29	31	17	8	13	6	4	606
	2011	2	133	0	0	0	0	0	0	0	0	0	135
	2013	0	3	3	0	2	0	0	1	5	4	0	18
	2014	0	0	0	1	0	1	1	0	2	0	0	5
華北	2015	0	5	8	7	6	4	1	0	2	0	0	33
	2016	0	0	0	1	0	1	0	1	1	0	1	5
	2017	0	3	4	1	0	4	0	0	1	0	0	13
	2018	1	2	1	1	0	1	0	0	0	0	0	6
	2019	0	6	0	2	1	4	0	1	2	1	1	18
華北	合共	3	152	16	13	9	15	2	3	13	5	2	233
	2011	2	13	0	0	0	0	0	0	0	0	0	15
	2013	0	0	0	0	0	0	0	0	0	0	0	0
	2014	0	3	2	1	0	0	0	0	0	0	0	6
東北	2015	0	2	0	1	0	1	1	0	0	0	2	7
	2016	0	0	1	1	0	0	0	0	0	0	0	2
	2017	0	0	1	0	0	1	0	0	0	0	0	2
	2018	0	0	0	0	0	0	0	0	0	0	0	0
	2019	0	1	1	0	0	0	0	0	0	0	0	2
東北	合共	2	19	5	3	0	2	1	0	0	0	0	34
	2011	1	40	0	0	0	0	0	0	0	0	0	41
	2013	0	1	0	2	0	2	1	0	0	0	0	6
	2014	0	0	0	0	0	0	0	0	0	0	0	0
西北	2015	0	0	0	2	0	0	0	0	0	0	1	3
	2016	0	0	1	0	0	0	0	0	0	0	1	2
	2017	0	1	0	0	0	0	0	0	0	0	0	1
	2018	0	2	0	0	0	0	0	0	0	0	0	2

	2019	0	0	0	0	0	1	0	0	0	0	0	1
西北	合共	1	44	1	4	0	3	1	0	0	0	2	56
	2011	1	73	0	0	0	0	0	0	0	0	0	74
	2013	0	5	1	3	0	3	0	2	1	0	0	15
	2014	0	4	1	4	0	0	0	1	0	0	0	10
	2015	0	3	2	3	0	2	0	0	1	0	0	11
西南	2016	0	9	3	0	0	3	0	0	0	0	0	15
	2017	0	9	2	0	0	0	0	0	0	0	0	11
	2018	0	0	0	2	0	0	0	0	0	0	0	2
	2019	0	2	1	3	1	0	0	0	1	0	0	8
西南	合共	1	105	10	15	1	8	0	3	3	0	0	146
七區	總計	33	1419	230	157	88	118	42	41	54	30	16	2228
	回卷百分比	1.5%	63.7%	10.3%	7.1%	4.0%	5.3%	1.9%	1.8%	2.4%	1.3%	0.7%	100%

七區八年來共 2,228 人(次)回卷者表示，教會中能夠在工作單位積極為主作見證的肢體，佔全會眾在職人數的百分比最高為 1-10% (1,419，63.7%)，其次是 11-20% (230，10.3%)，再其次是 21-30% (157，7.1%)。

小結：

八年來的數據顯示：在中國七區教會中，每教會的會眾中能夠在工作單位積極為主作見證的最多有 1-10 人 (423，39.3%)，佔全會眾在職人數的比例最高為 1-10% (1,419，63.7%)，可見基督徒在職場為主作見證的仍屬少數。

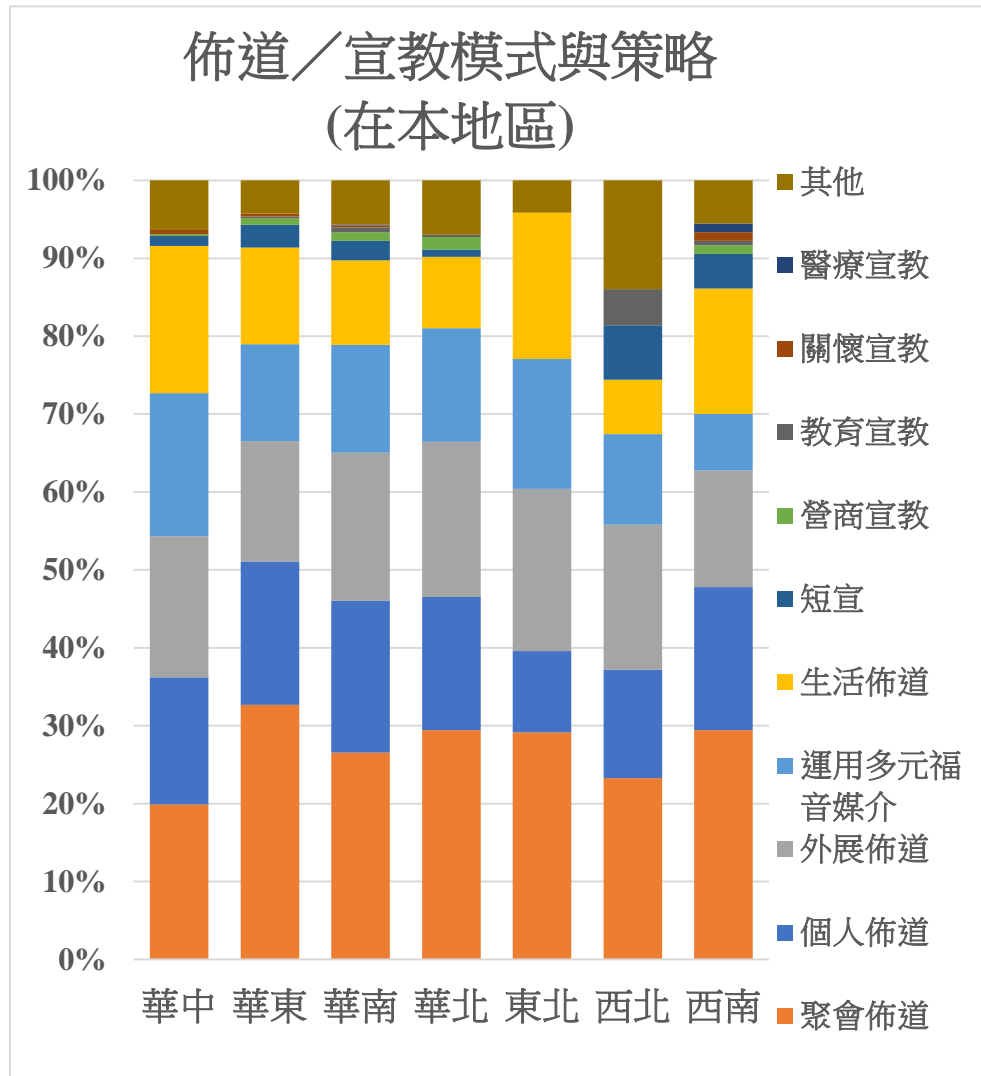
問題 5. 過去一年中，你的教會運用最多的佈道／宣教模式與策略是什麼？請分地域列出 (包括在本地區、在國內其他地區、在國外)。

(表列十四) 佈道／宣教模式與策略類別及內容：

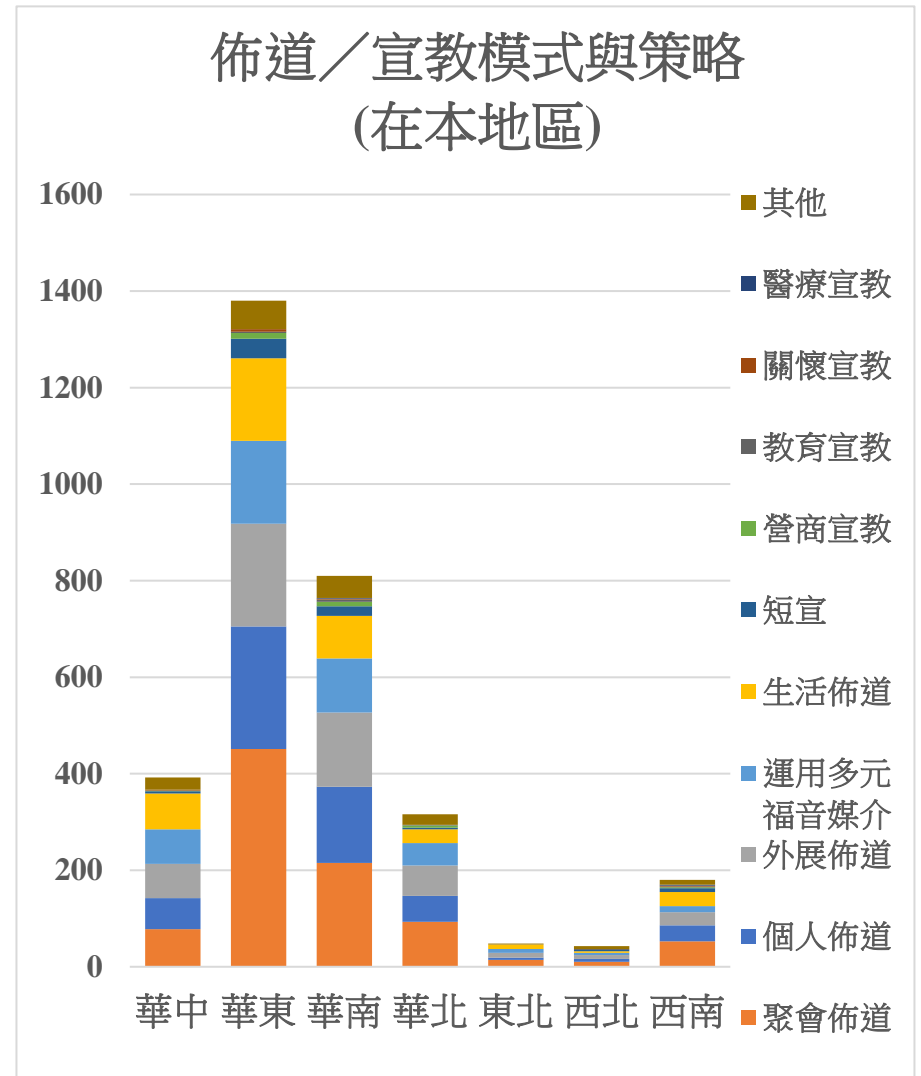
佈道／宣教模式與策略類別	內容包括
個人佈道	關係式佈道、友誼佈道／一領一、屬靈四律、三福、福音橋等
聚會佈道	教會佈道聚會、人物見證佈道會、大型佈道活動／文藝表演佈道、查經／小組佈道、講道／講座／課程、特別聚會／奮興會／培靈會等
外展佈道	露天／街頭佈道、康樂／康體事工／讚美操、逐家佈道、社區服務、老人／院舍探訪、醫院／床邊關懷、鄉村佈道等
生活佈道	婚喪佈道、節日佈道、聚餐佈道、家庭聚會、福音營會／旅行等
運用多元福音媒介	發福音單張／書報／光盤／送福音禮品、運用網絡／電子媒體／廣播及影音、各類福音工具等
醫療宣教	各類醫療隊等
營商宣教	經營各類生意、帶職／雙職宣教等
關懷宣教	扶貧、救災、環保等
教育宣教	參與各類學校／課程等
其他	權能佈道、短宣、長宣、訪宣等

5.1 過去一年教會(在本地區)運用最多的佈道／宣教模式與策略是什麼？

[圖解十六]



[圖解十七]



(表列十五) 過去一年教會(在本地區)運用最多的佈道／宣教模式與策略

地區	年份	聚會 佈道	個人 佈道	外展 佈道	運用多元 福音媒介	生活 佈道	短宣	營商 宣教	教育 宣教	關懷 宣教	醫療 宣教	其他	合計
華中	2011	47	27	28	33	24	1	0	0	2	0	13	175
	2013	6	8	10	11	14	0	0	0	0	0	0	49
	2014	2	3	5	5	6	0	0	0	0	0	1	22
	2015	10	10	8	9	10	1	1	0	0	0	3	52
	2016	3	6	13	9	11	1	0	0	0	0	2	45
	2017	5	7	6	4	7	1	0	0	0	0	2	32
	2018	3	2	1	1	1	1	0	0	0	0	3	12
	2019	2	1	0	0	1	0	0	0	0	0	1	5
華中	合共	78	64	71	72	74	5	1	0	2	0	25	392
華東	2011	209	100	91	51	66	28	9	2	0	0	40	596
	2013	35	29	23	4	17	7	2	0	1	0	2	120
	2014	33	27	14	19	17	2	0	0	1	0	3	116
	2015	53	32	32	32	21	2	1	0	1	0	5	179
	2016	58	13	25	18	7	0	0	0	0	0	2	123
	2017	41	24	18	30	23	1	0	0	2	0	3	142
	2018	2	7	4	5	7	0	0	1	0	0	1	27
	2019	20	22	6	13	13	0	0	0	0	0	3	77
華東	合共	451	254	213	172	171	40	12	3	5	0	59	1380
華南	2011	91	54	78	40	24	14	8	3	1	0	26	339
	2013	23	9	13	7	9	1	1	0	0	0	3	66
	2014	12	9	3	5	9	0	0	0	0	0	1	39
	2015	36	28	20	28	21	3	0	1	0	1	3	141

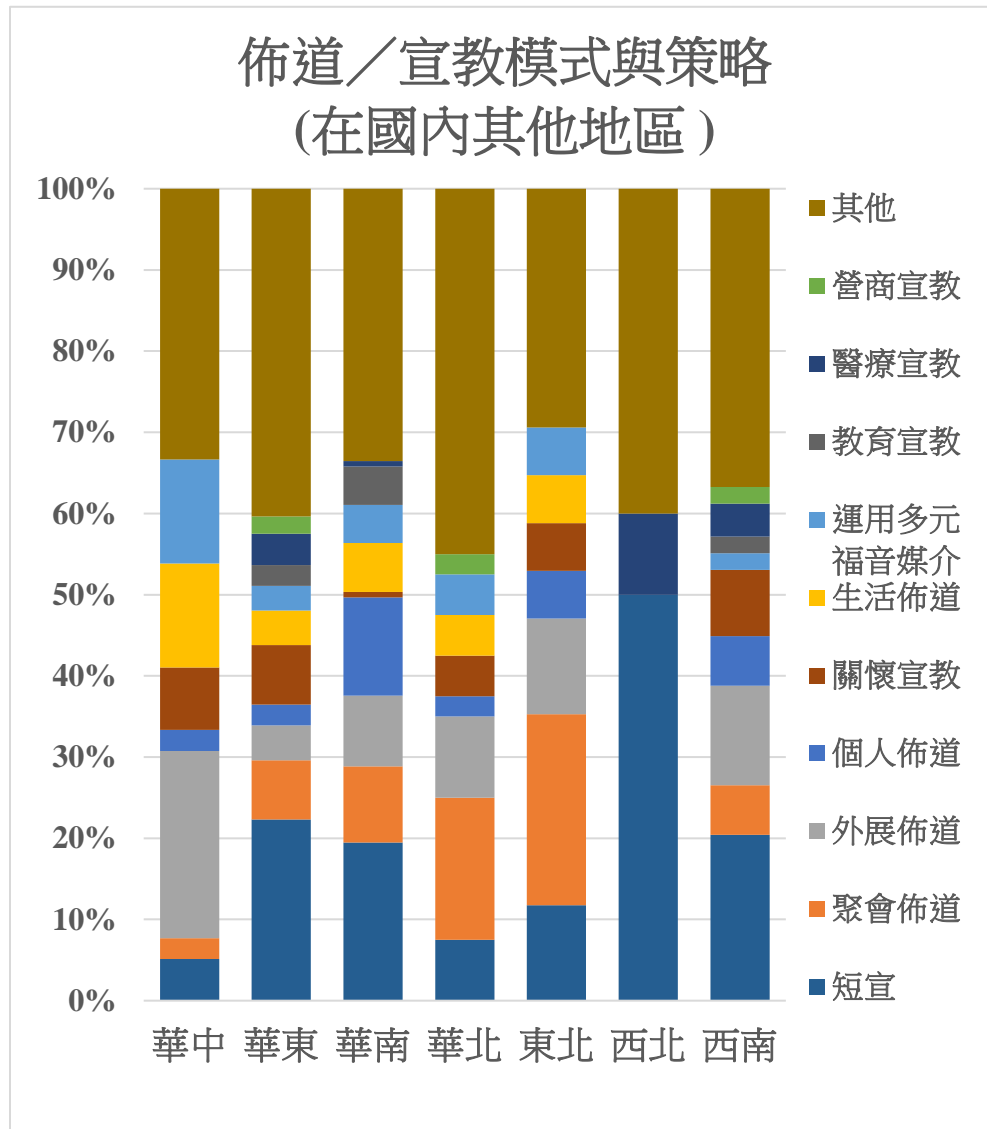
	2016	18	16	27	13	10	0	0	0	0	0	9	93
	2017	21	19	6	11	7	1	0	1	1	0	3	70
	2018	5	3	2	2	1	0	0	0	0	0	0	13
	2019	9	20	5	6	7	1	0	0	0	0	1	49
華南	合共	215	158	154	112	88	20	9	5	2	1	46	810
	2011	58	19	31	15	16	2	4	0	0	0	16	161
	2013	3	4	6	0	2	1	1	1	0	0	3	21
	2014	4	3	3	5	1	0	0	0	0	0	1	17
	2015	14	17	10	14	5	0	0	0	0	0	0	60
	2016	2	1	1	0	0	0	0	0	0	0	1	5
華北	2017	3	4	4	7	1	0	0	0	0	0	1	20
	2018	2	2	3	3	1	0	0	0	0	0	0	11
	2019	7	4	5	2	3	0	0	0	0	0	0	21
華北	合共	93	54	63	46	29	3	5	1	0	0	22	316
	2011	4	2	6	2	1	0	0	0	0	0	2	17
	2013	0	0	0	0	0	0	0	0	0	0	0	0
	2014	3	2	2	2	2	0	0	0	0	0	0	11
東北	2015	3	0	1	1	5	0	0	0	0	0	0	10
	2016	2	0	0	1	0	0	0	0	0	0	0	3
	2017	0	1	1	1	1	0	0	0	0	0	0	4
	2018	0	0	0	0	0	0	0	0	0	0	0	0
	2019	2	0	0	1	0	0	0	0	0	0	0	3
東北	合共	14	5	10	8	9	0	0	0	0	0	2	48
	2011	6	4	4	4	1	2	0	2	0	0	4	27
西北	2013	0	1	1	0	1	1	0	0	0	0	1	5
	2014	0	0	0	0	0	0	0	0	0	0	0	0

	2015	2	0	0	0	0	0	0	0	0	0	0	1	3
	2016	1	1	1	1	0	0	0	0	0	0	0	0	4
	2017	0	0	0	0	0	0	0	0	0	0	0	0	0
	2018	1	0	2	0	1	0	0	0	0	0	0	0	4
	2019	0	0	0	0	0	0	0	0	0	0	0	0	0
西北	合共	10	6	8	5	3	3	0	2	0	0	0	6	43
	2011	24	17	18	10	12	4	2	1	2	2	2	3	95
	2013	7	4	3	1	0	0	0	0	0	0	0	1	16
	2014	6	3	1	0	4	1	0	0	0	0	0	2	17
	2015	2	3	1	1	3	0	0	0	0	0	0	0	10
	2016	7	2	1	1	1	2	0	0	0	0	0	2	16
西南	2017	1	3	2	0	6	0	0	0	0	0	0	1	13
	2018	1	0	1	0	1	0	0	0	0	0	0	0	3
	2019	5	1	0	0	2	1	0	0	0	0	0	1	10
西南	合共	53	33	27	13	29	8	2	1	2	2	2	10	180
七區	總計	914	574	546	428	403	79	29	12	11	3	170	3169	
	回卷百分比	28.8%	18.1%	17.2%	13.5%	12.7%	2.5%	0.9%	0.4%	0.4%	0.1%	5.4%	100%	

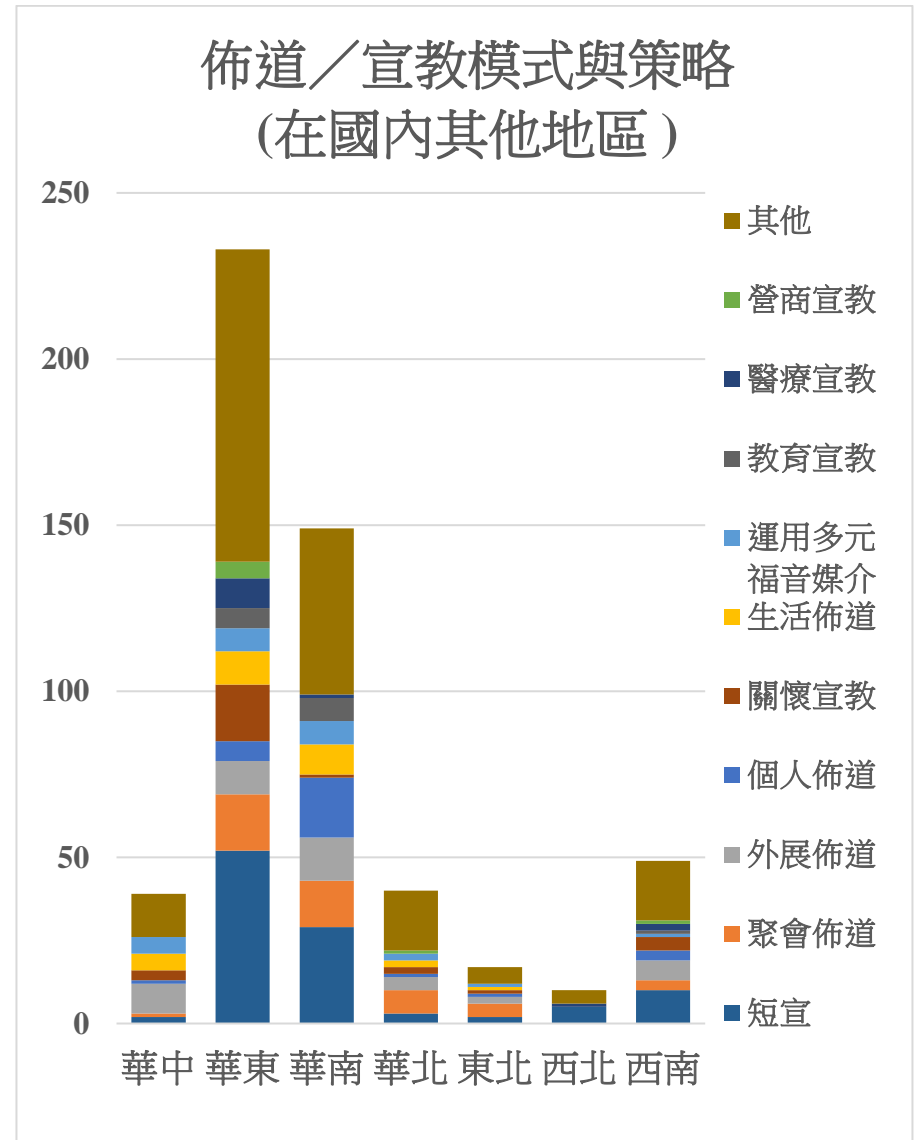
七區八年來共 3,169 人(次) 回卷者表示，過去一年教會(在本地區)運用最多的佈道／宣教模式與策略是：“聚會佈道”(914，28.8%)，其次是“個人佈道”(574，18.1%)，再其次是“外展佈道”(546，17.2%)；而“各項佈道／宣教模式與策略類別及內容”可參(表列十四)。

5.2 過去一年教會(在國內其他地區)運用最多的佈道／宣教模式與策略

[圖解十八]



[圖解十九]



(表列十六) 過去一年教會(在國內其他地區)運用最多的佈道／宣教模式與策略

地區	年份	短宣	聚會 佈道	外展 佈道	個人 佈道	關懷 宣教	生活 佈道	運用多元 福音媒介	教育 宣教	醫療 宣教	營商 宣教	其他	合計
華中	2011	0	1	1	1	2	1	0	0	0	0	2	8
	2013	0	0	0	0	1	0	0	0	0	0	0	1
	2014	0	0	3	0	0	1	2	0	0	0	1	7
	2015	0	0	1	0	0	1	0	0	0	0	3	5
	2016	1	0	1	0	0	0	1	0	0	0	4	7
	2017	1	0	1	0	0	0	0	0	0	0	1	3
	2018	0	0	1	0	0	1	0	0	0	0	0	2
	2019	0	0	1	0	0	1	2	0	0	0	2	6
華中	合共	2	1	9	1	3	5	5	0	0	0	13	39
華東	2011	15	9	2	2	9	4	1	1	2	0	30	75
	2013	7	0	1	0	0	0	0	0	0	0	3	11
	2014	1	2	3	1	0	2	2	0	0	1	7	19
	2015	8	4	2	0	2	2	1	0	2	0	22	43
	2016	3	0	0	2	3	0	2	1	3	0	8	22
	2017	8	1	1	0	1	0	0	1	1	1	15	29
	2018	4	0	0	0	0	0	0	0	0	0	0	4
	2019	6	1	1	1	2	2	1	3	1	3	9	30
華東	合共	52	17	10	6	17	10	7	6	9	5	94	233
華南	2011	10	3	6	2	1	2	0	6	0	0	17	47
	2013	1	1	0	0	0	0	0	0	0	0	0	2
	2014	1	2	0	1	0	0	0	0	0	0	2	6
	2015	1	5	4	4	0	4	5	1	1	0	2	27
	2016	5	2	0	1	0	2	0	0	0	0	13	23
	2017	10	0	0	6	0	1	2	0	0	0	11	30

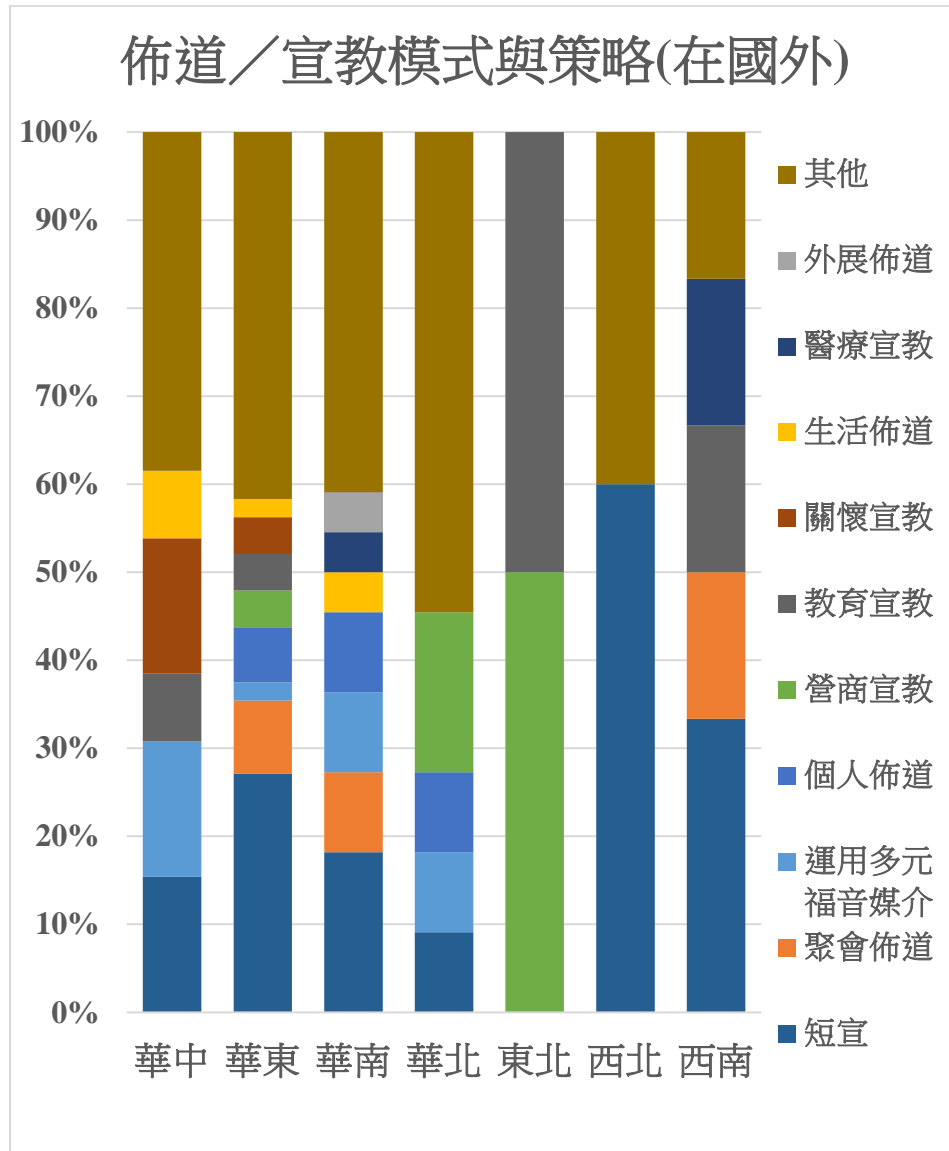
	2018	0	0	0	0	0	0	0	0	0	0	2	2
	2019	1	1	3	4	0	0	0	0	0	0	3	12
華南	合共	29	14	13	18	1	9	7	7	1	0	50	149
	2011	0	2	1	0	1	1	1	0	0	0	8	14
	2013	1	0	0	0	0	0	0	0	0	0	1	2
	2014	1	2	0	0	1	1	0	0	0	1	1	7
華北	2015	1	2	2	1	0	0	1	0	0	0	5	12
	2016	0	0	0	0	0	0	0	0	0	0	2	2
	2017	0	0	1	0	0	0	0	0	0	0	0	1
	2018	0	0	0	0	0	0	0	0	0	0	1	1
	2019	0	1	0	0	0	0	0	0	0	0	0	1
華北	合共	3	7	4	1	2	2	2	0	0	1	18	40
	2011	0	3	1	1	1	1	1	0	0	0	3	11
	2013	0	0	0	0	0	0	0	0	0	0	0	0
	2014	0	0	0	0	0	0	0	0	0	0	0	0
東北	2015	0	1	1	0	0	0	0	0	0	0	0	2
	2016	1	0	0	0	0	0	0	0	0	0	1	2
	2017	0	0	0	0	0	0	0	0	0	0	0	0
	2018	0	0	0	0	0	0	0	0	0	0	0	0
	2019	1	0	0	0	0	0	0	0	0	0	1	2
東北	合共	2	4	2	1	1	1	1	0	0	0	5	17
	2011	3	0	0	0	0	0	0	0	0	0	3	6
	2013	1	0	0	0	0	0	0	0	0	0	0	1
西北	2014	0	0	0	0	0	0	0	0	0	0	0	0
	2015	0	0	0	0	0	0	0	0	1	0	0	1
	2016	1	0	0	0	0	0	0	0	0	0	1	2
	2017	0	0	0	0	0	0	0	0	0	0	0	0

	2018	0	0	0	0	0	0	0	0	0	0	0	0
	2019	0	0	0	0	0	0	0	0	0	0	0	0
西北	合共	5	0	0	0	0	0	0	0	1	0	4	10
	2011	9	0	2	0	2	0	0	0	2	0	14	29
	2013	0	0	0	2	0	0	0	0	0	0	0	2
	2014	0	0	2	0	0	0	1	0	0	0	1	4
西南	2015	0	1	0	0	0	0	0	0	0	1	0	2
	2016	0	0	1	0	2	0	0	0	0	0	1	4
	2017	0	0	0	0	0	0	0	0	0	0	0	0
	2018	0	0	0	0	0	0	0	0	0	0	0	0
	2019	1	2	1	1	0	0	0	1	0	0	2	8
西南	合共	10	3	6	3	4	0	1	1	2	1	18	49
七區	總計	103	46	44	30	28	27	23	14	13	7	202	537
	回卷百分比	19.2%	8.6%	8.2%	5.6%	5.2%	5.0%	4.3%	2.6%	2.4%	1.3%	37.6%	100%

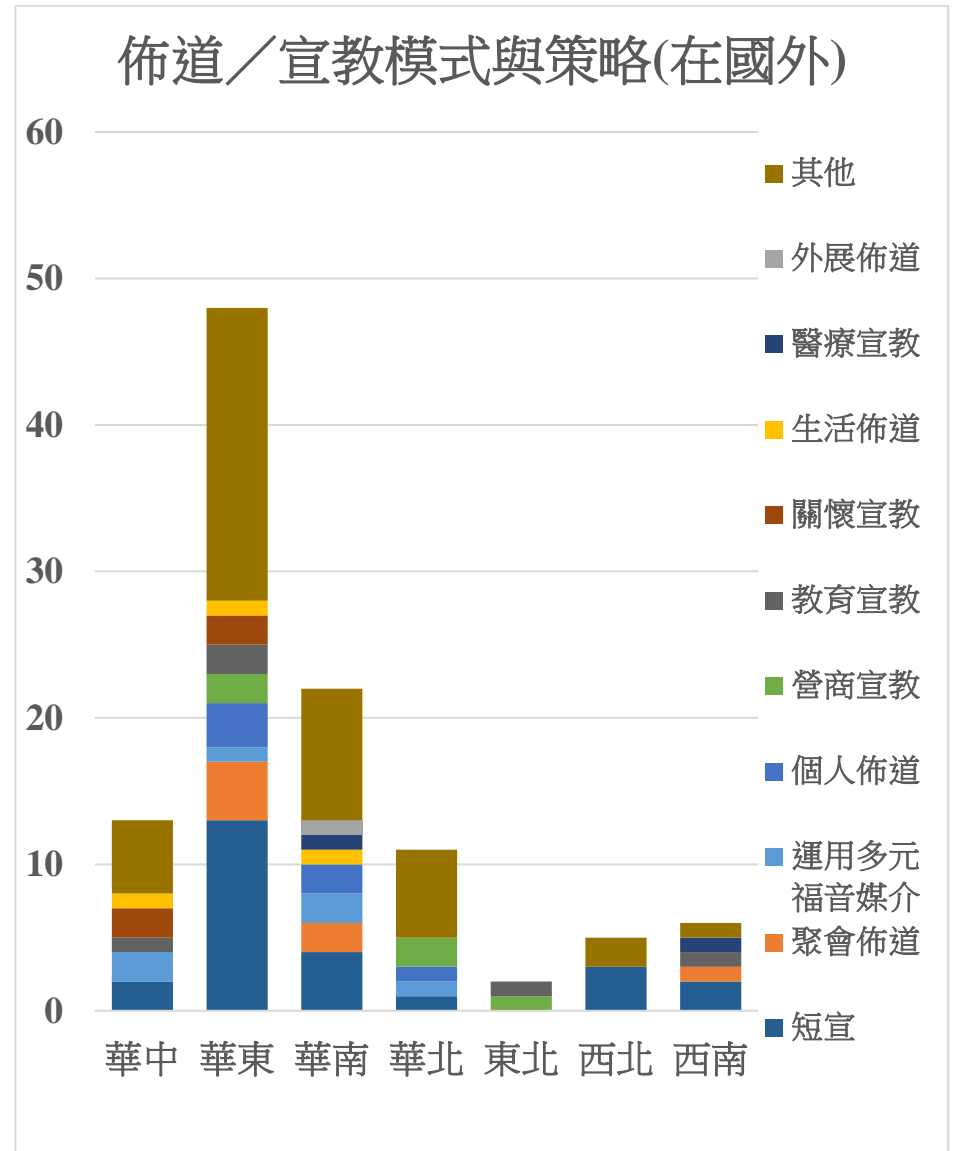
七區八年來共 537 人(次) 回卷者表示，過去一年教會(在國內其他地區)運用最多的佈道／宣教模式與策略是：“短宣” (103，19.2%)，其次是“聚會佈道”(46，8.6%)，再其次是“外展佈道”(44，8.2%)；而“各項佈道／宣教模式與策略類別及內容”可參(表列十四)。

5.3 過去一年教會(在國外)運用最多的佈道／宣教模式與策略

[圖解二十]



[圖解二十一]



(表列十七) 過去一年教會(在在國外)運用最多的佈道／宣教模式與策略

地區	年份	短宣	聚會佈道	運用多元福音媒介	個人佈道	營商宣教	教育宣教	關懷宣教	生活佈道	醫療宣教	外展佈道	其他	合計
華中	2011	0	0	1	0	0	0	0	0	0	0	1	2
	2013	0	0	0	0	0	0	0	0	0	0	0	0
	2014	0	0	0	0	0	0	0	1	0	0	0	1
	2015	0	0	0	0	0	0	0	0	0	0	1	1
	2016	0	0	1	0	0	1	1	0	0	0	0	3
	2017	2	0	0	0	0	0	1	0	0	0	3	6
	2018	0	0	0	0	0	0	0	0	0	0	0	0
	2019	0	0	0	0	0	0	0	0	0	0	0	0
華中	合共	2	0	2	0	0	1	2	1	0	0	5	13
華東	2011	2	2	0	1	1	0	1	0	0	0	5	12
	2013	7	0	0	0	0	0	0	0	0	0	2	9
	2014	1	1	1	0	0	0	0	0	0	0	0	3
	2015	0	1	0	1	0	1	0	1	0	0	0	4
	2016	1	0	0	0	0	0	0	0	0	0	2	3
	2017	0	0	0	0	0	0	1	0	0	0	6	7
	2018	0	0	0	0	0	0	0	0	0	0	1	1
	2019	2	0	0	1	1	1	1	0	0	0	4	9
華東	合共	13	4	1	3	2	2	2	1	0	0	20	48
華南	2011	1	0	0	1	0	0	0	0	0	0	4	6
	2013	1	0	0	0	0	0	0	0	0	0	0	1
	2014	0	0	0	0	0	0	0	0	0	0	0	0
	2015	0	1	1	1	0	0	0	1	0	1	2	7

	2016	0	0	0	0	0	0	0	0	0	0	0	0
	2017	1	0	1	0	0	0	0	0	1	0	1	4
	2018	0	0	0	0	0	0	0	0	0	0	0	0
	2019	1	1	0	0	0	0	0	0	0	0	2	4
華南	合共	4	2	2	2	0	0	0	1	1	1	9	22
	2011	0	0	0	1	1	0	0	0	0	0	2	4
	2013	1	0	0	0	0	0	0	0	0	0	1	2
	2014	0	0	0	0	1	0	0	0	0	0	0	1
華北	2015	0	0	1	0	0	0	0	0	0	0	0	1
	2016	0	0	0	0	0	0	0	0	0	0	1	1
	2017	0	0	0	0	0	0	0	0	0	0	1	1
	2018	0	0	0	0	0	0	0	0	0	0	0	0
	2019	0	0	0	0	0	0	0	0	0	0	1	1
華北	合共	1	0	1	1	2	0	0	0	0	0	6	11
	2011	0	0	0	0	1	0	0	0	0	0	0	1
	2013	0	0	0	0	0	0	0	0	0	0	0	0
	2014	0	0	0	0	0	0	0	0	0	0	0	0
東北	2015	0	0	0	0	0	0	0	0	0	0	0	0
	2016	0	0	0	0	0	1	0	0	0	0	0	1
	2017	0	0	0	0	0	0	0	0	0	0	0	0
	2018	0	0	0	0	0	0	0	0	0	0	0	0
	2019	0	0	0	0	0	0	0	0	0	0	0	0
東北	合共	0	0	0	0	1	1	0	0	0	0	0	2
	2011	0	0	0	0	0	0	0	0	0	0	0	0
西北	2013	1	0	0	0	0	0	0	0	0	0	0	1
	2014	0	0	0	0	0	0	0	0	0	0	0	0

2015	1	0	0	0	0	0	0	0	0	0	0	1	2
2016	1	0	0	0	0	0	0	0	0	0	0	1	2
2017	0	0	0	0	0	0	0	0	0	0	0	0	0
2018	0	0	0	0	0	0	0	0	0	0	0	0	0
2019	0	0	0	0	0	0	0	0	0	0	0	0	0
西北	合共	3	0	0	0	0	0	0	0	0	0	2	5
2011	1	0	0	0	0	0	0	0	0	0	0	1	2
2013	0	0	0	0	0	0	0	0	0	0	0	0	0
2014	1	1	0	0	0	0	0	0	0	0	0	0	2
2015	0	0	0	0	0	0	0	0	0	0	0	0	0
2016	0	0	0	0	0	0	0	0	0	0	0	0	0
2017	0	0	0	0	0	0	0	0	0	1	0	0	1
2018	0	0	0	0	0	0	0	0	0	0	0	0	0
2019	0	0	0	0	0	1	0	0	0	0	0	0	1
西南	合共	2	1	0	0	0	1	0	0	1	0	1	6
七區	總計	25	7	6	6	5	5	4	3	2	1	43	107
	回卷百分比	23.3%	6.5%	5.6%	5.6%	4.7%	4.7%	3.7%	2.8%	1.9%	1%	40.2%	100%

七區八年來共 107 人(次) 回卷者表示，過去一年教會(在國外)運用最多的佈道／宣教模式與策略是：“短宣”(25，23.3%)，其次是“聚會佈道”(7，6.5%)，再其次是“運用多元福音媒介”及“個人佈道”，均為(6，5.6%)；而“各項佈道／宣教模式與策略類別及內容”可參(表列十四)。

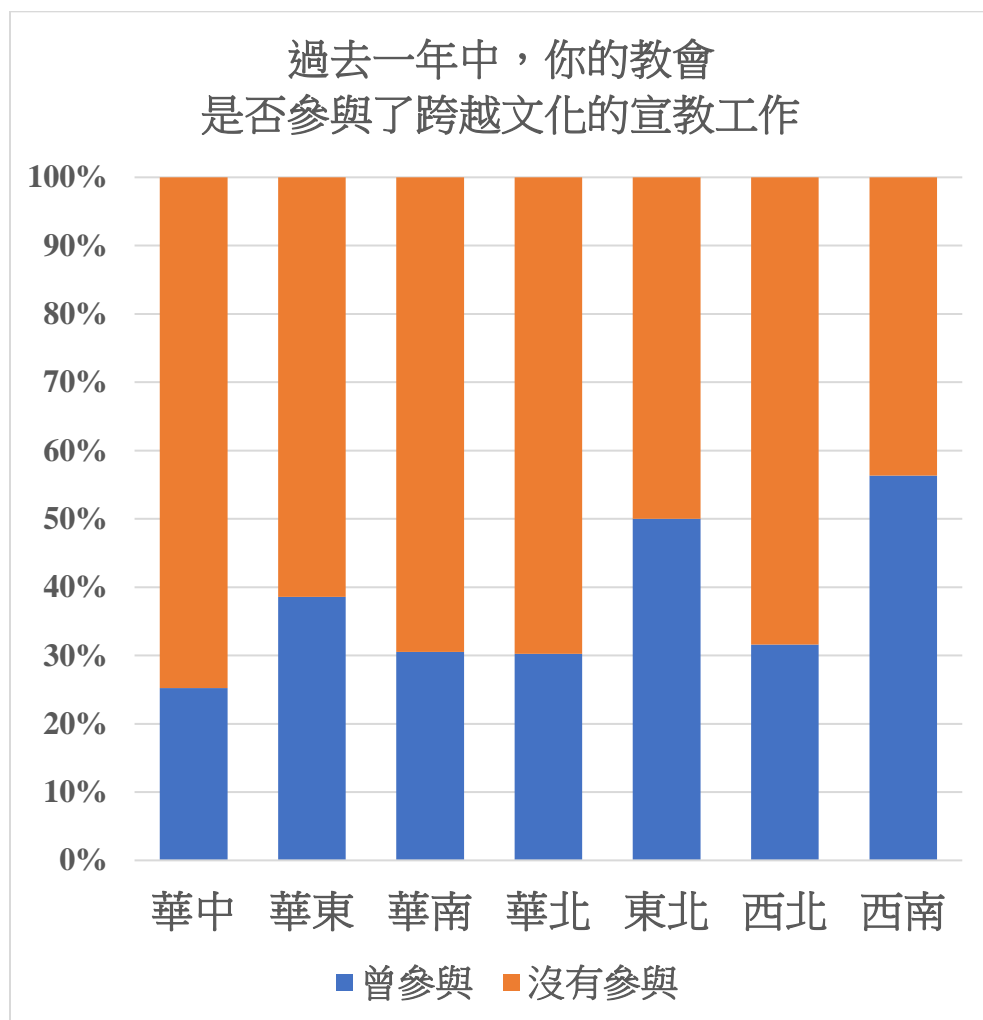
小結：

八年來的數據顯示：在中國七區教會過去一年中，運用最多的佈道／宣教模式與策略(在本地區)是“聚會佈道”(914，28.8%)，(在國內其他地區)是“短宣”(103，19.2%)，(在國外)是“短宣”(25，23.3%)。可見在本地區邀請未信者來教會聚會是最多運用的傳福音方法，中國教會參與跨區或跨國的福音工作則屬少數。

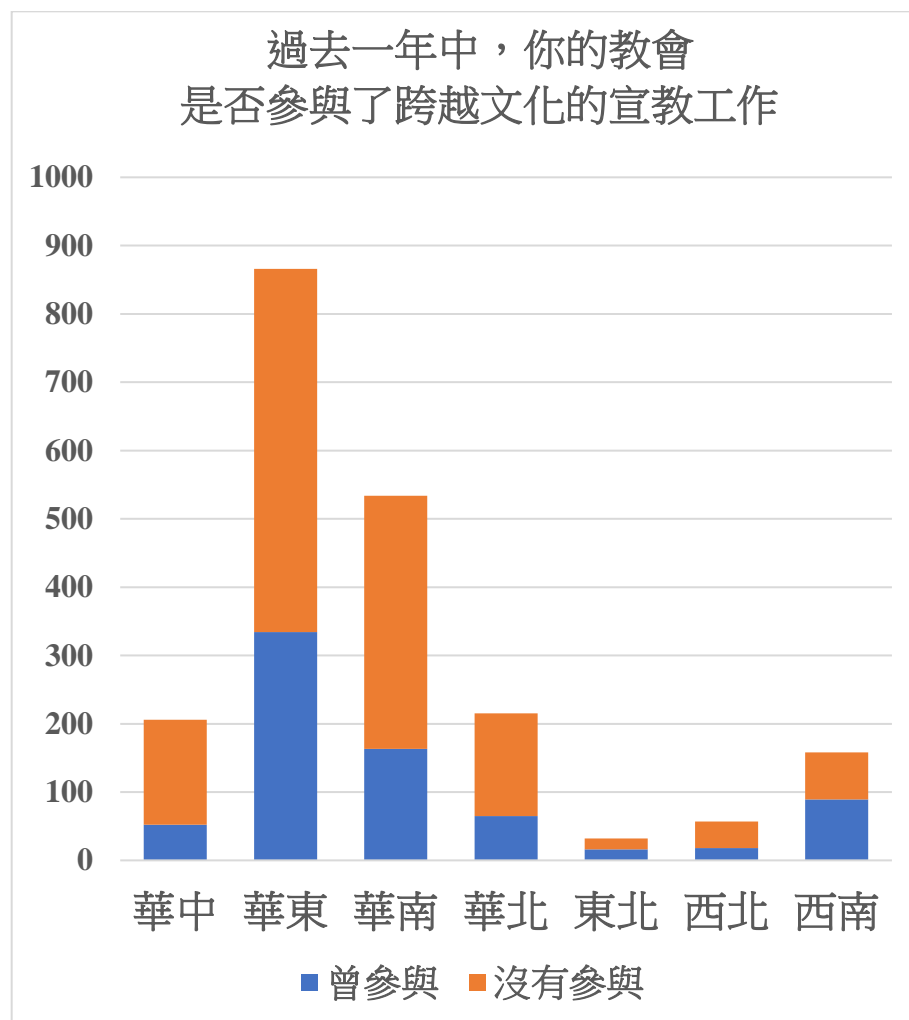
問題 6. 過去一年中，你的教會是否參與了跨越文化的宣教工作？請列出你們前去宣教的地區、省份及國家名稱，及你們去宣教的少數民族的名稱、或是國外異族的名稱。

6.1 過去一年中，你的教會是否參與了跨越文化的宣教工作？

[圖解二十二]



[圖解二十三]



(表列十八) 過去一年中，你的教會是否參與了跨越文化的宣教工作

地區	年份	曾參與	沒有參與	回卷
華中	2011	18	91	109
	2013	7	23	30
	2014	2	8	10
	2015	3	13	16
	2016	7	14	21
	2017	4	4	8
	2018	5	1	6
	2019	5	1	6
華中	合共	51	155	206
華東	2011	139	266	405
	2013	22	61	83
	2014	23	38	61
	2015	40	54	94
	2016	32	47	79
	2017	43	35	78
	2018	9	4	13
	2019	25	28	53
華東	合共	333	533	866
華南	2011	76	175	251
	2013	10	29	39
	2014	5	18	23
	2015	22	51	73
	2016	26	31	57
	2017	13	39	52
	2018	3	7	10

	2019	8	22	30
華南	合共	163	372	535
華北	2011	43	79	122
	2013	5	10	15
	2014	4	3	7
	2015	7	23	30
	2016	2	6	8
	2017	1	9	10
	2018	1	3	4
	2019	1	18	19
華北	合共	64	151	215
東北	2011	10	4	14
	2013	0	0	0
	2014	1	4	5
	2015	2	6	8
	2016	2	0	2
	2017	0	1	1
	2018	0	0	0
	2019	1	1	2
東北	合共	16	16	32
西北	2011	14	24	38
	2013	1	5	6
	2014	0	0	0
	2015	2	2	4
	2016	1	0	1
	2017	0	3	3
	2018	0	3	3

	2019	0	2	2
西北	合共	18	39	57
	2011	54	31	85
	2013	9	5	14
	2014	4	5	9
西南	2015	4	6	10
	2016	5	9	14
	2017	3	9	12
	2018	2	2	4
	2019	7	3	10
西南	合共	88	70	158
七區	總計	733	1336	2069
	回卷百分比	35.4%	64.6%	100%

七區八年來總共 2,069 人(次)回卷者表示，過去一年中，沒有參與跨越文化宣教工作的約佔六成半(1,336，64.6%)、有參與的則約三成半(733，35.4%)。其中只有西南地區的回卷(158)，曾參與跨越文化宣教工作的(88，55.7%)、多於沒有參與的(70，44.3%)；東北地區則一半一半；其他五個地區均是沒有參與的多於有參與的。

6.2 過去一年中，你的教會前去宣教的地區、省份及國家名稱？

全球七大洲，包括：亞洲、歐洲、北美洲、南美洲、非洲、大洋洲、南極洲。⁶

亞洲按地理分為六個地區：東亞、東南亞、南亞、西亞、中亞、北亞。⁷

(表列十九) 亞洲六區內的國家

亞洲六區	國家	合共(個)
東亞地區	中國、日本、朝鮮、韓國、蒙古國。	5
南亞地區	尼泊爾、不丹，印度、巴基斯坦、孟加拉，斯里蘭卡、馬爾代夫。	7
中亞地區	哈薩克斯坦、吉爾吉斯斯坦、塔吉克斯坦、烏茲別克斯坦、土庫曼斯坦。	5
東南亞地區	越南、老撾、柬埔寨、泰國、緬甸、馬來西亞、新加坡、印度尼西亞、汶萊、菲律賓、東帝汶。	11
西亞(中東)地區	土耳其、塞浦路斯、黎巴嫩、敘利亞、巴勒斯坦、以色列、約旦、伊拉克、沙特阿拉伯、也門、阿曼、科威特、巴林、卡塔爾、阿阿拉伯聯合酋長國(阿聯酋)、伊朗、阿富汗、格魯吉亞、亞美尼亞、阿塞拜疆。	20
北亞地區	俄羅斯(本文把俄羅斯歸入東歐計算) ⁸	1

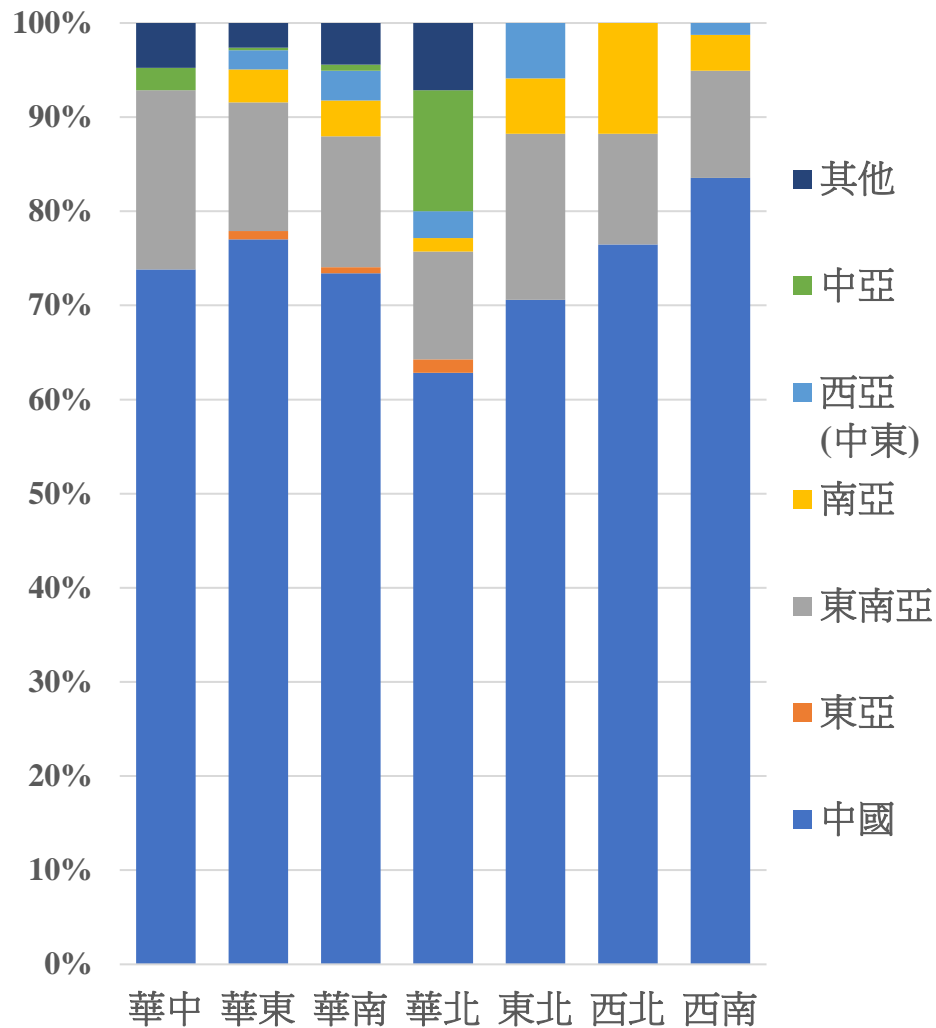
⁶ 〈全球國家與人口知識〉《每日頭條》2018/7/1，<https://kknews.cc/zh-hk/science/m6a59pp.html> (下載日期 2022/1/24)。

⁷ 〈亞洲的分區及各分區的國家〉《每日頭條》2017/4/21，<https://kknews.cc/zh-hk/world/gvlbaee.html> (下載日期 2022/1/24)。

⁸ 〈俄羅斯領土橫跨歐亞大陸，為何它屬於歐洲國家卻不屬於亞洲國家〉《每日頭條》2018/9/16，<https://kknews.cc/world/e4ojz4.html> (下載日期 2022/1/24)。

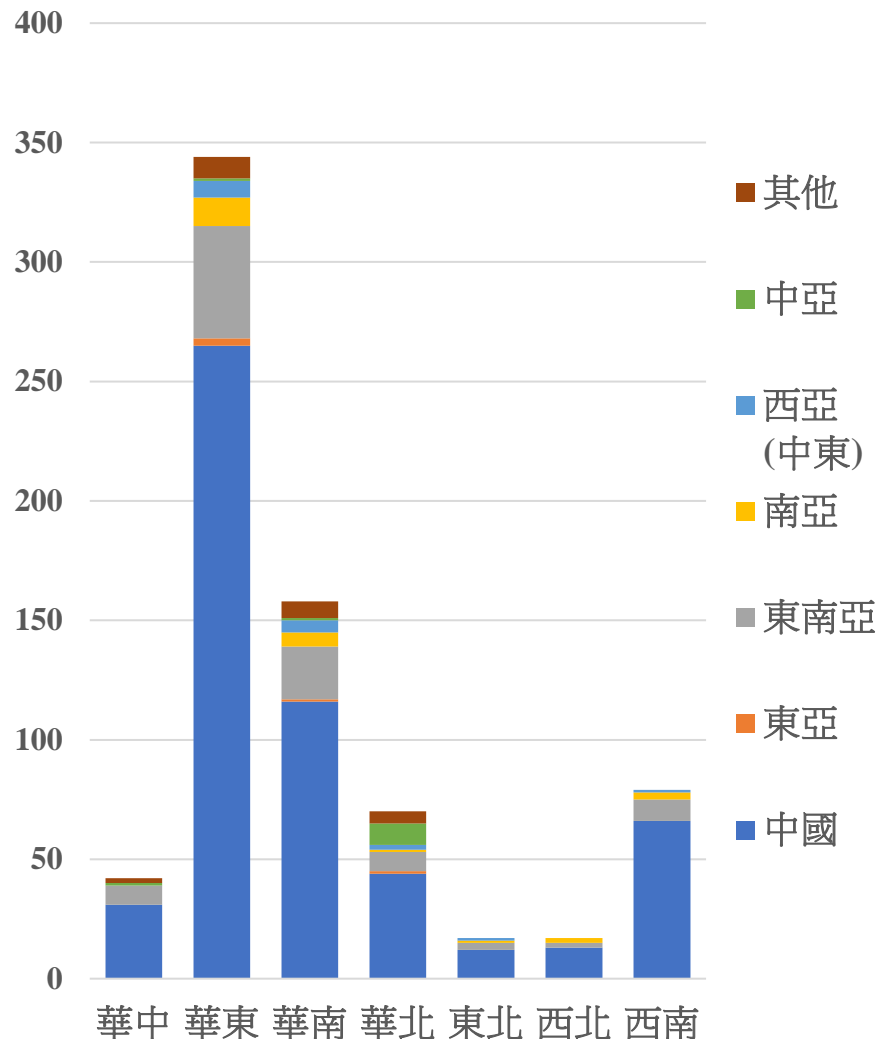
[圖解二十四]

宣教的地區(+中國)



[圖解二十五]

宣教的地區(+中國)



(表列二十) 過去一年中，你的教會前去宣教的地區、省份及國家名稱？

地區	年份	東亞(中國)	東亞(中國以外)	東南亞	南亞	西亞(中東)	中亞	其他	回卷
華中	2011	8	0	2	0	0	0	0	10
	2013	4	0	1	0	0	0	0	5
	2014	2	0	0	0	0	0	0	2
	2015	0	0	2	0	0	0	0	2
	2016	6	0	0	0	0	1	1	8
	2017	1	0	2	0	0	0	1	4
	2018	5	0	1	0	0	0	0	6
	2019	5	0	0	0	0	0	0	5
華中	合共	31	0	8	0	0	1	2	42
華東	2011	109	0	14	5	1	0	0	129
	2013	14	2	2	1	3	0	1	23
	2014	21	0	2	0	0	0	0	23
	2015	37	0	4	0	0	0	0	41
	2016	25	1	6	0	1	0	0	33
	2017	27	0	15	0	2	1	8	53
	2018	9	0	0	0	0	0	0	9
	2019	23	0	4	6	0	0	0	33
華東	合共	265	3	47	12	7	1	9	344
華南	2011	47	0	10	1	0	0	5	63
	2013	4	0	0	0	0	0	1	5
	2014	5	0	1	0	1	0	0	7
	2015	19	0	3	0	1	0	0	23
	2016	24	0	3	1	0	0	0	28
	2017	8	0	4	2	1	1	1	17
	2018	3	0	0	0	0	0	0	3

	2019	6	1	1	2	2	0	0	12
華南	合共	116	1	22	6	5	1	7	158
華北	2011	32	0	5	0	2	7	1	47
	2013	1	0	0	1	0	1	1	4
	2014	3	0	0	0	0	1	1	5
	2015	5	0	1	0	0	0	1	7
	2016	1	1	1	0	0	0	1	4
	2017	0	0	1	0	0	0	0	1
	2018	1	0	0	0	0	0	0	1
	2019	1	0	0	0	0	0	0	1
華北	合共	44	1	8	1	2	9	5	70
東北	2011	7	0	1	1	1	0	0	10
	2013	0	0	0	0	0	0	0	0
	2014	1	0	0	0	0	0	0	1
	2015	2	0	0	0	0	0	0	2
	2016	1	0	1	0	0	0	0	2
	2017	0	0	0	0	0	0	0	0
	2018	0	0	0	0	0	0	0	0
	2019	1	0	1	0	0	0	0	2
東北	合共	12	0	3	1	1	0	0	17
西北	2011	10	0	1	0	0	0	0	11
	2013	1	0	0	0	0	0	0	1
	2014	0	0	0	0	0	0	0	0
	2015	1	0	0	1	0	0	0	2
	2016	1	0	1	1	0	0	0	3
	2017	0	0	0	0	0	0	0	0
	2018	0	0	0	0	0	0	0	0
	2019	0	0	0	0	0	0	0	0

	2019	0	0	0	0	0	0	0	0
西北	合共	13	0	2	2	0	0	0	17
西南	2011	37	0	6	2	1	0	0	46
	2013	7	0	0	0	0	0	0	7
	2014	4	0	0	0	0	0	0	4
	2015	3	0	1	0	0	0	0	4
	2016	5	0	0	0	0	0	0	5
	2017	3	0	1	0	0	0	0	4
	2018	2	0	0	0	0	0	0	2
西南	2019	5	0	1	1	0	0	0	7
西南	合共	66	0	9	3	1	0	0	79
七區	八年	547	5	99	25	16	12	23	727
	回卷百分比	75.2%	0.7%	13.6%	3.4%	2.2%	1.7%	3.2%	100%

七區八年來共 727 人(次)回卷者表示，過去一年，教會差派前去宣教的地區，主要是在亞洲五地區，以東亞地區最多；而東亞地區當中，其實仍是在中國本土的宣教為主(547，75.2%)。故本文將「東亞地區(中國)」及「東亞地區(中國之外)」兩者數據獨立顯示，便發現「東亞地區(中國之外)」只佔 5 人次，佔回卷率 0.7%。

過去一年，教會差派前去宣教的地區，除東亞地區(中國)最多以外，其次為東南亞地區(99，13.6%)，再其次為南亞地區(25，3.4%)。換句話說，七區八年來只有 180 人(次)回卷者的教會，過去一年有差派前去國外地區宣教。亞洲六區內的國家名單可參(表列十九)。

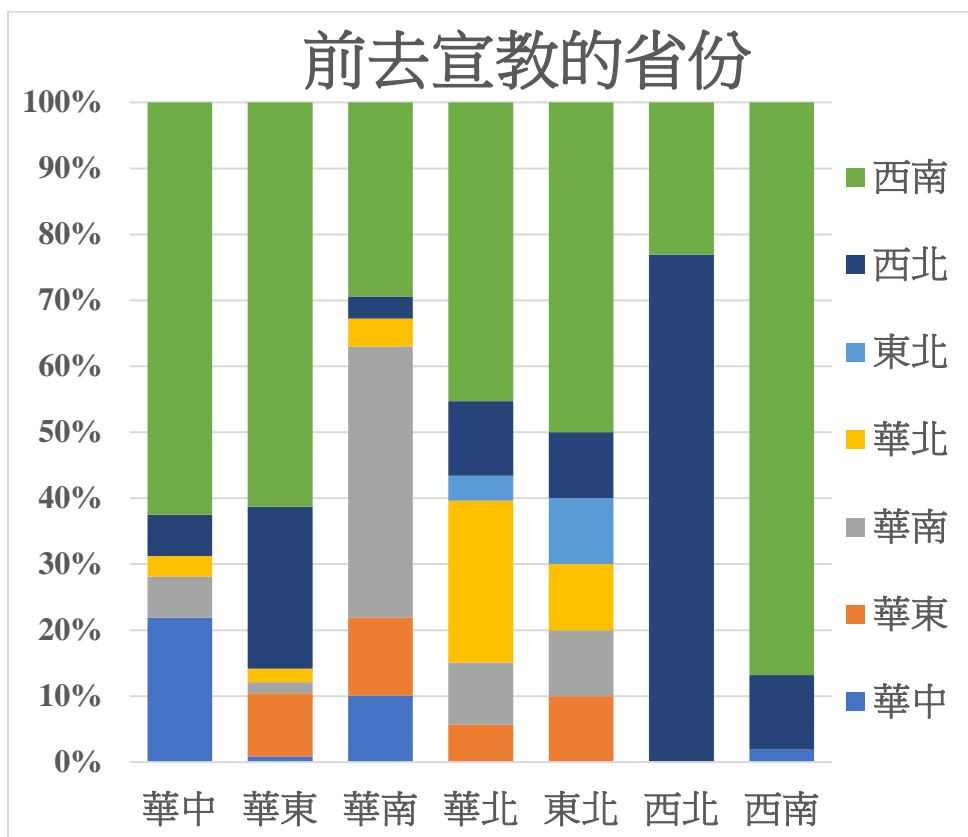
(表列二十一) 中國七區內的省／自治區／直轄市／特別行政區

地區	省／自治區／直轄市／特別行政區							
華中	河南省	湖北省	湖南省					
華東	上海市	江蘇省	浙江省	安徽省	江西省	山東省	福建省	台灣
華南	廣東省	廣西省	海南省	香港特別行政區	澳門特別行政區			

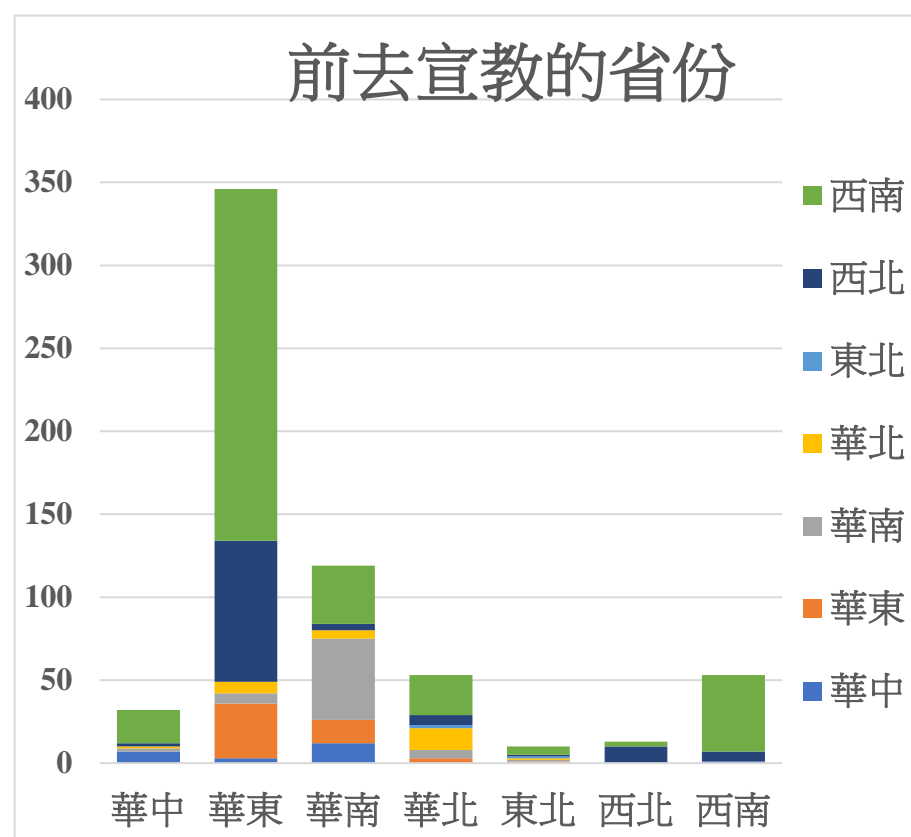
華北	北京市	天津市	河北省	山西省	內蒙古自治區			
東北	遼寧省	吉林省	黑龍江省					
西北	陝西省	甘肅省	青海省	寧夏回族自治區	新疆維吾爾自治區			
西南	四川省	重慶市	雲南省	貴州省	西藏自治區			

6.2 過去一年中，您的教會前去宣教的地區、省份？

[圖解二十六]



[圖解二十七]



(表列二十二) 過去一年中，你的教會前去宣教的地區、省份？

地區	年份	華中	華東	華南	華北	東北	西北	西南	回答
華中	2011	1	0	2	0	0	1	1	5
	2013	1	0	0	1	0	1	2	5
	2014	0	0	0	0	0	0	1	1
	2015	0	0	0	0	0	0	0	0
	2016	3	0	0	0	0	0	7	10
	2017	1	0	0	0	0	0	1	2
	2018	1	0	0	0	0	0	2	3
	2019	0	0	0	0	0	0	6	6
華中	合共	7	0	2	1	0	2	20	32
華東	2011	2	15	0	2	0	28	75	122
	2013	0	1	2	1	0	9	9	22
	2014	0	1	2	2	0	9	17	31
	2015	0	6	0	0	0	15	26	47
	2016	1	7	2	0	0	6	18	34
	2017	0	2	0	2	0	9	39	52
	2018	0	1	0	0	0	4	9	14
	2019	0	0	0	0	0	5	19	24
華東	合共	3	33	6	7	0	85	212	346
華南	2011	9	10	15	5	0	0	10	49
	2013	0	1	1	0	0	0	4	6
	2014	0	0	2	0	0	0	4	6
	2015	2	1	8	0	0	1	8	20
	2016	0	1	11	0	0	1	2	15
	2017	0	1	8	0	0	0	2	11

	2018	0	0	0	0	0	0	0	0
	2019	1	0	4	0	0	2	5	12
華南	合共	12	14	49	5	0	4	35	119
	2011	0	0	1	5	0	4	18	28
	2013	0	0	1	1	0	2	0	4
	2014	0	1	2	4	0	0	1	8
華北	2015	0	1	1	1	2	0	4	9
	2016	0	1	0	0	0	0	1	2
	2017	0	0	0	0	0	0	0	0
	2018	0	0	0	1	0	0	0	1
	2019	0	0	0	1	0	0	0	1
華北	合共	0	3	5	13	2	6	24	53
	2011	0	1	1	1	0	1	3	7
	2013	0	0	0	0	0	0	0	0
	2014	0	0	0	0	0	0	1	1
東北	2015	0	0	0	0	0	0	0	0
	2016	0	0	0	0	1	0	1	2
	2017	0	0	0	0	0	0	0	0
	2018	0	0	0	0	0	0	0	0
	2019	0	0	0	0	0	0	0	0
東北	合共	0	1	1	1	1	1	5	10
	2011	0	0	0	0	0	4	1	5
	2013	0	0	0	0	0	2	1	3
西北	2014	0	0	0	0	0	0	0	0
	2015	0	0	0	0	0	1	0	1
	2016	0	0	0	0	0	3	1	4
	2017	0	0	0	0	0	0	0	0

	2018	0	0	0	0	0	0	0	0	0
	2019	0	0	0	0	0	0	0	0	0
西北	合共	0	0	0	0	0	10	3	13	
	2011	1	0	0	0	0	4	17	22	
	2013	0	0	0	0	0	0	7	7	
	2014	0	0	0	0	0	1	4	5	
西南	2015	0	0	0	0	0	0	2	2	
	2016	0	0	0	0	0	0	5	5	
	2017	0	0	0	0	0	0	3	3	
	2018	0	0	0	0	0	0	3	3	
	2019	0	0	0	0	0	1	5	6	
西南	合共	1	0	0	0	0	6	46	53	
七區	總計	23	51	63	27	3	114	345	626	
	回卷百分比	3.7%	8.1%	10.1%	4.3%	0.5%	18.2%	55.1%	100%	

八年來共 626 人(次)回卷者表示，過去一年，七區教會前去宣教的地區、省份數據顯示：前去或仍留在西南的最多(345，55.1%)、其次是前去或仍留在西北(114，18.2%)、再其次是前去或仍留在華南(63，10.1%)。

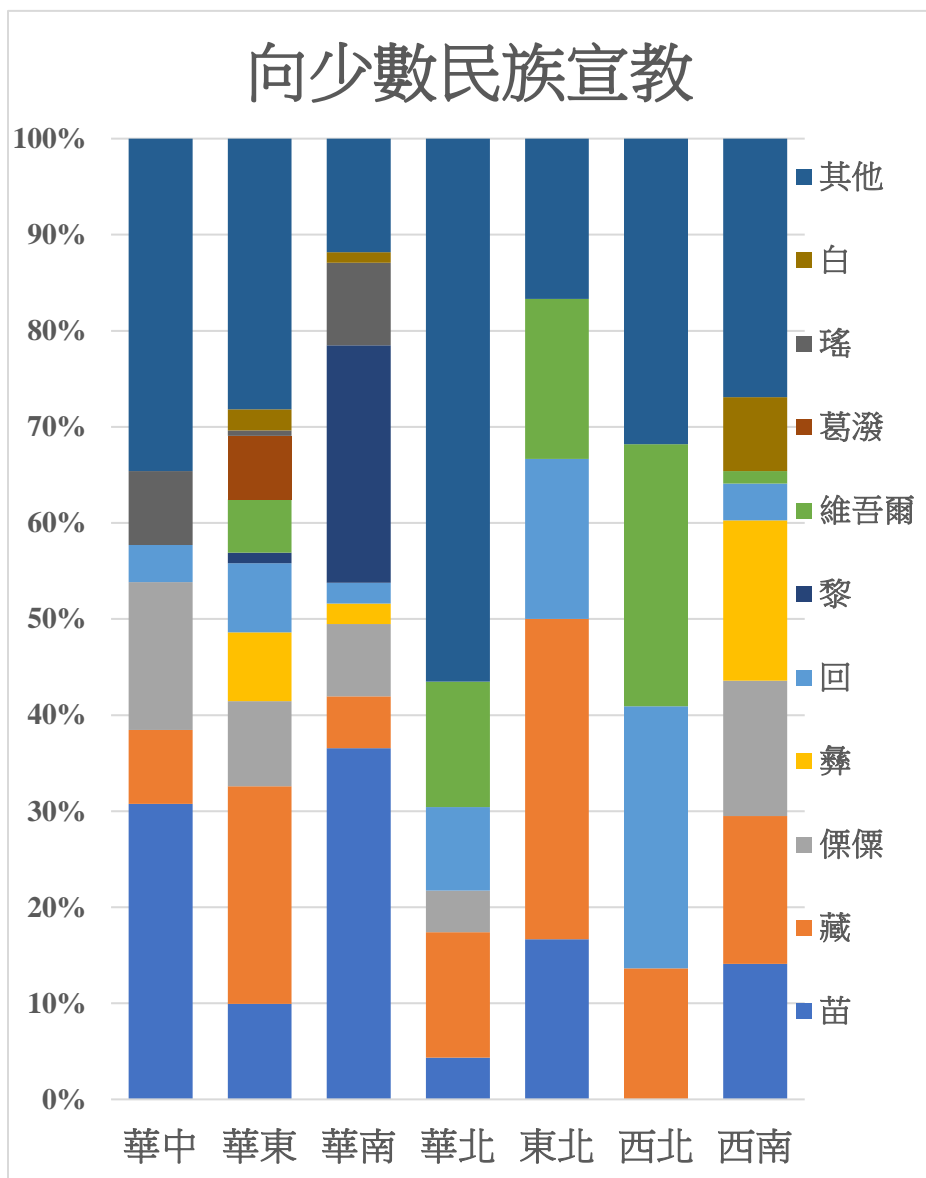
分地區的數據顯示：華中(32)最多去西南(20，62.5%)；華東(346)最多去西南(212，61.3%)；華南(119)最多仍留在華南(49，41.2%)；華北(53)最多去西南(24，45.3%)；東北(10)最多去西南(5，50.0%)；西北(13)最多仍留在西北(10，76.9%)；西南(53)最多仍留在西南(46，86.8%)。中國七區內的省／自治區／直轄市／特別行政區名單可參(表列二十一)。

6.3 過去一年中，你的教會前去宣教的少數民族的名稱、或是國外異族的名稱？

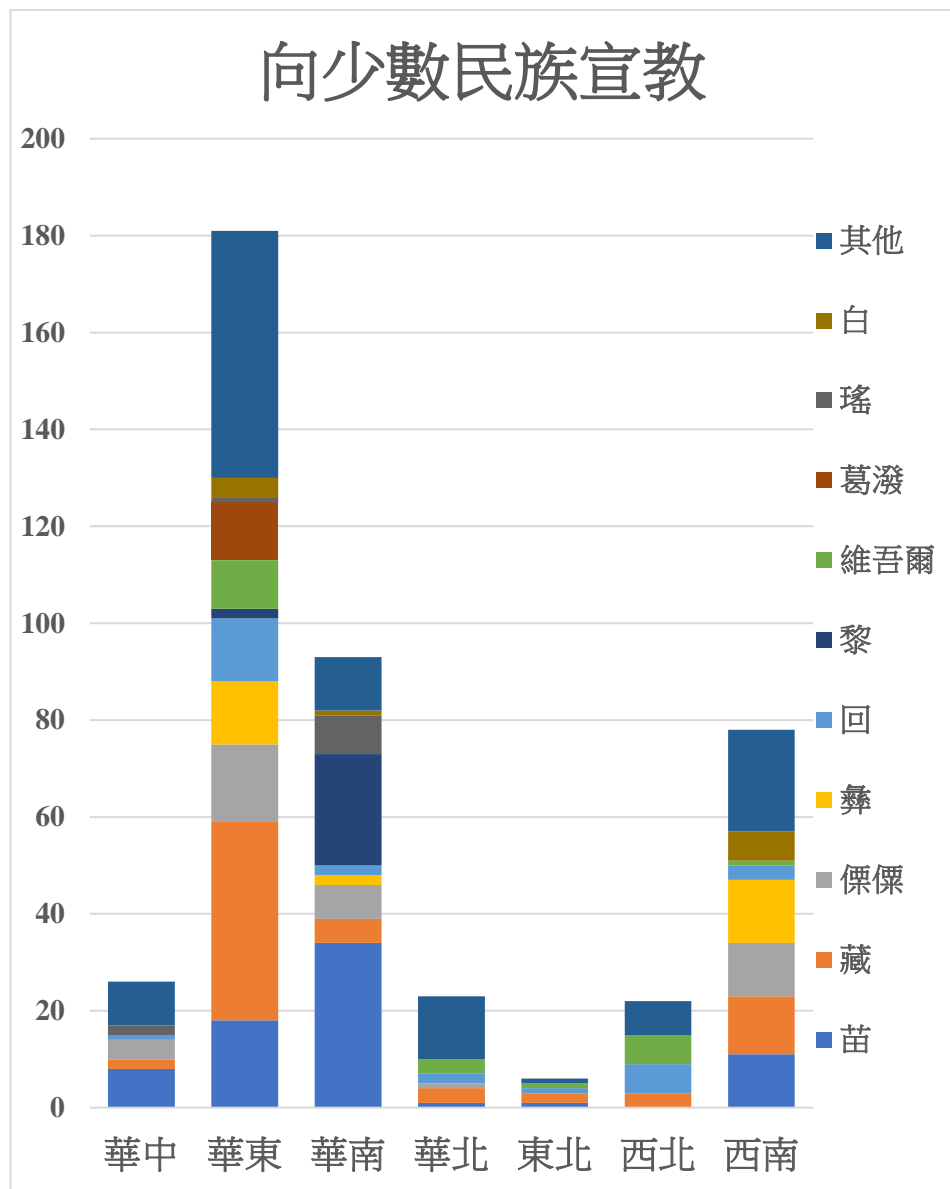
(表列二十三) 中國少數民族的名稱

簡稱	少數民族	簡稱	少數民族
傈僂	傈僂族	苗	苗族
仡佬	仡佬族	彝	彝族
葛潑	葛潑族	傣	傣族
瑤	瑤族	阿昌	阿昌族
土家	土家族	錫伯	錫伯族
維吾爾	維吾爾族	回	回族
藏	藏族	羌	羌族
侗	侗族	黎	黎族
白	白族	拉祜	拉祜族
蒙古	蒙古族	布依	布依族
佯	佯族	東鄉	東鄉族
香堂	香堂族	納西	納西族
哈尼	哈尼族	獨龍	獨龍族
壯	壯族	三亞的回輝族(穆斯林)	三亞的回輝族(穆斯林)族
布朗	布朗族	滿	滿族
阿卡	阿卡族	客家	客家族
水	水族	達斡爾	達斡爾族
鄂溫克	鄂溫克族	撒拉	撒拉族
普米	普米族	摩梭	摩梭族
保安	保安族	哈薩克	哈薩克族
怒	怒族	景頗	景頗族
土	土族	畚	畚族
康巴	康巴族		

[圖解二十八]



[圖解二十九]



(表列二十四) 過去一年中，你的教會前去宣教的少數民族的名稱？

地區	年份	苗	藏	傈僳	彝	回	黎	維吾爾	葛潑	瑤	白	其他	合計	
華中	2011	2	0	0	0	1	0	0	0	0	0	0	3	
	2013	1	0	1	0	0	0	0	0	0	0	0	2	
	2014	0	0	1	0	0	0	0	0	0	1	0	2	
	2015	0	0	0	0	0	0	0	0	0	0	0	1	
	2016	4	0	0	0	0	0	0	0	0	0	0	4	
	2017	1	0	0	0	0	0	0	0	0	0	0	4	
	2018	0	1	1	0	0	0	0	0	0	1	0	0	3
	2019	0	1	1	0	0	0	0	0	0	0	0	0	2
華中	合共	8	2	4	0	1	0	0	0	2	0	9	26	
華東	2011	7	11	2	5	3	2	2	0	0	0	0	15	47
	2013	0	0	2	0	1	0	0	0	0	0	0	2	5
	2014	0	1	0	4	3	0	1	0	1	0	0	2	12
	2015	3	9	3	0	1	0	5	5	0	0	1	13	40
	2016	4	5	3	2	1	0	2	0	0	0	1	7	25
	2017	2	9	2	0	2	0	0	0	1	0	2	7	25
	2018	0	1	1	0	0	0	0	0	4	0	0	3	9
	2019	2	5	3	2	2	0	0	0	2	0	0	2	18
華東	合共	18	41	16	13	13	2	10	12	1	4	51	181	
華南	2011	13	3	1	1	2	7	0	0	3	0	0	5	35
	2013	0	0	0	0	0	0	0	0	0	0	1	0	1
	2014	1	1	0	0	0	0	0	0	0	0	0	1	3
	2015	4	0	4	0	0	0	0	0	0	2	0	3	13
	2016	12	1	0	0	0	0	14	0	0	0	0	1	28
	2017	2	0	1	0	0	0	1	0	0	2	0	0	6
	2018	0	0	0	0	0	0	0	0	0	0	0	0	0
	2019	2	0	1	1	0	0	1	0	0	1	0	1	7

華南	合共	34	5	7	2	2	23	0	0	8	1	11	93
	2011	0	3	1	0	1	0	2	0	0	0	8	15
	2013	0	0	0	0	1	0	1	0	0	0	2	4
	2014	0	0	0	0	0	0	0	0	0	0	1	1
華北	2015	1	0	0	0	0	0	0	0	0	0	2	3
	2016	0	0	0	0	0	0	0	0	0	0	0	0
	2017	0	0	0	0	0	0	0	0	0	0	0	0
	2018	0	0	0	0	0	0	0	0	0	0	0	0
	2019	0	0	0	0	0	0	0	0	0	0	0	0
華北	合共	1	3	1	0	2	0	3	0	0	0	13	23
	2011	1	2	0	0	1	0	1	0	0	0	1	6
	2013	0	0	0	0	0	0	0	0	0	0	0	0
	2014	0	0	0	0	0	0	0	0	0	0	0	0
東北	2015	0	0	0	0	0	0	0	0	0	0	0	0
	2016	0	0	0	0	0	0	0	0	0	0	0	0
	2017	0	0	0	0	0	0	0	0	0	0	0	0
	2018	0	0	0	0	0	0	0	0	0	0	0	0
	2019	0	0	0	0	0	0	0	0	0	0	0	0
東北	合共	1	2	0	0	1	0	1	0	0	0	1	6
	2011	0	1	0	0	4	0	6	0	0	0	4	15
	2013	0	0	0	0	0	0	0	0	0	0	0	0
	2014	0	0	0	0	0	0	0	0	0	0	0	0
西北	2015	0	1	0	0	1	0	0	0	0	0	1	3
	2016	0	1	0	0	1	0	0	0	0	0	2	4
	2017	0	0	0	0	0	0	0	0	0	0	0	0
	2018	0	0	0	0	0	0	0	0	0	0	0	0
	2019	0	0	0	0	0	0	0	0	0	0	0	0
西北	合共	0	3	0	0	6	0	6	0	0	0	7	22
	2011	6	9	1	3	3	0	0	0	0	5	8	35

西南	2013	1	1	1	3	0	0	0	0	0	0	5	11
	2014	1	1	0	3	0	0	0	0	0	0	0	5
	2015	0	0	0	0	0	0	0	0	0	0	3	3
	2016	1	0	1	1	0	0	0	0	0	0	2	5
	2017	1	0	3	1	0	0	0	0	0	1	1	7
	2018	0	0	1	1	0	0	0	0	0	0	0	2
	2019	1	1	4	1	0	0	1	0	0	0	2	10
西南	合共	11	12	11	13	3	0	1	0	0	6	21	78
七區	總計	73	68	39	28	28	25	21	12	11	11	113	429
	回卷百分比	17.0%	15.9%	9.1%	6.5%	6.5%	5.8%	4.9%	2.8%	2.6%	2.6%	26.3%	100%

八年來共 429 人(次)回卷者表示，過去一年，七區教會前去少數民族中宣教的數據顯示：最多是去苗族(73，17.0%)、其次是去藏族(68，15.9%)、再其次是去傈僳族(39，9.1%)。中國少數民族的名單可參(表列二十三)。

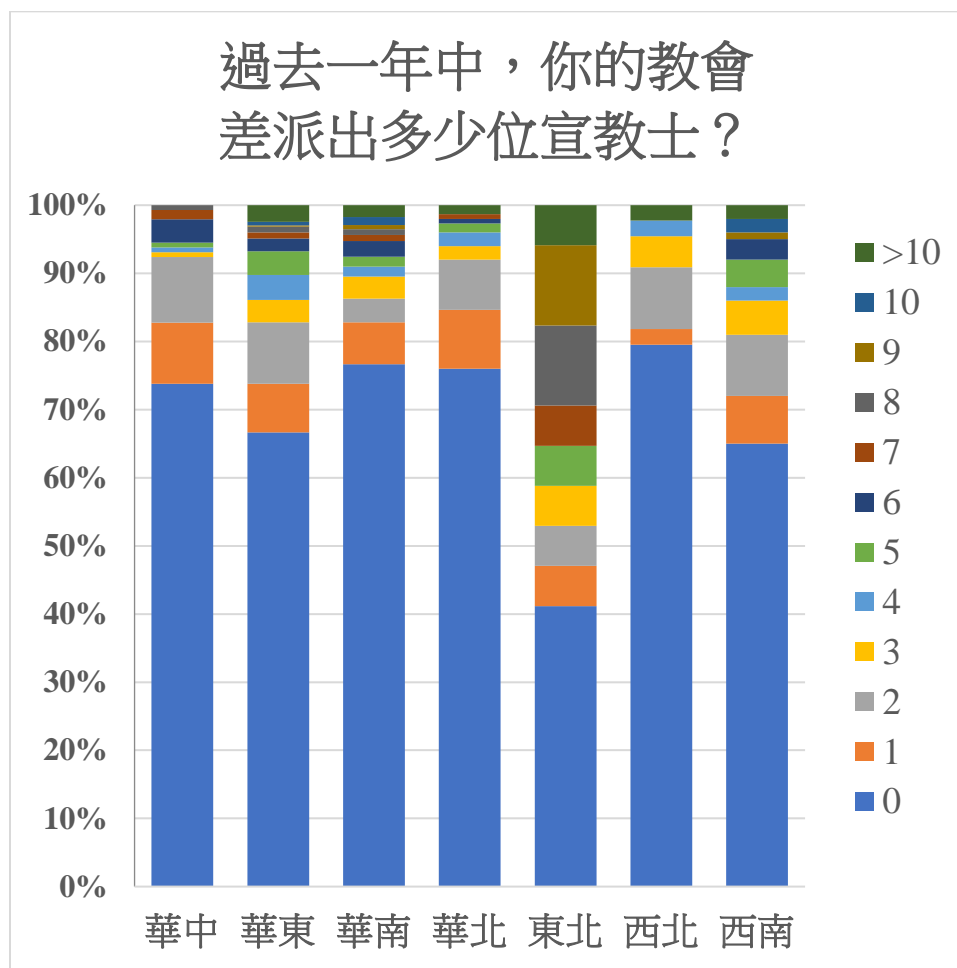
小結：

八年來的數據顯示：在中國七區教會過去一年中，“曾參與跨越文化宣教的”只佔回卷的三成半(733，35.4%)，“沒有參與的”佔六成半(1,336，64.6%)；而“曾參與跨越文化宣教的教會”差派前去宣教的地區主要是在亞洲，且以中國本土為主(547，75.2%)，其中參與“西南地區”及“少數民族”的宣教工作較多；顯示中國本土宣教是指跨區或／及跨族群的宣教工作，八年來中國七區教會只有 180 人(次)前去中國以外地區宣教。

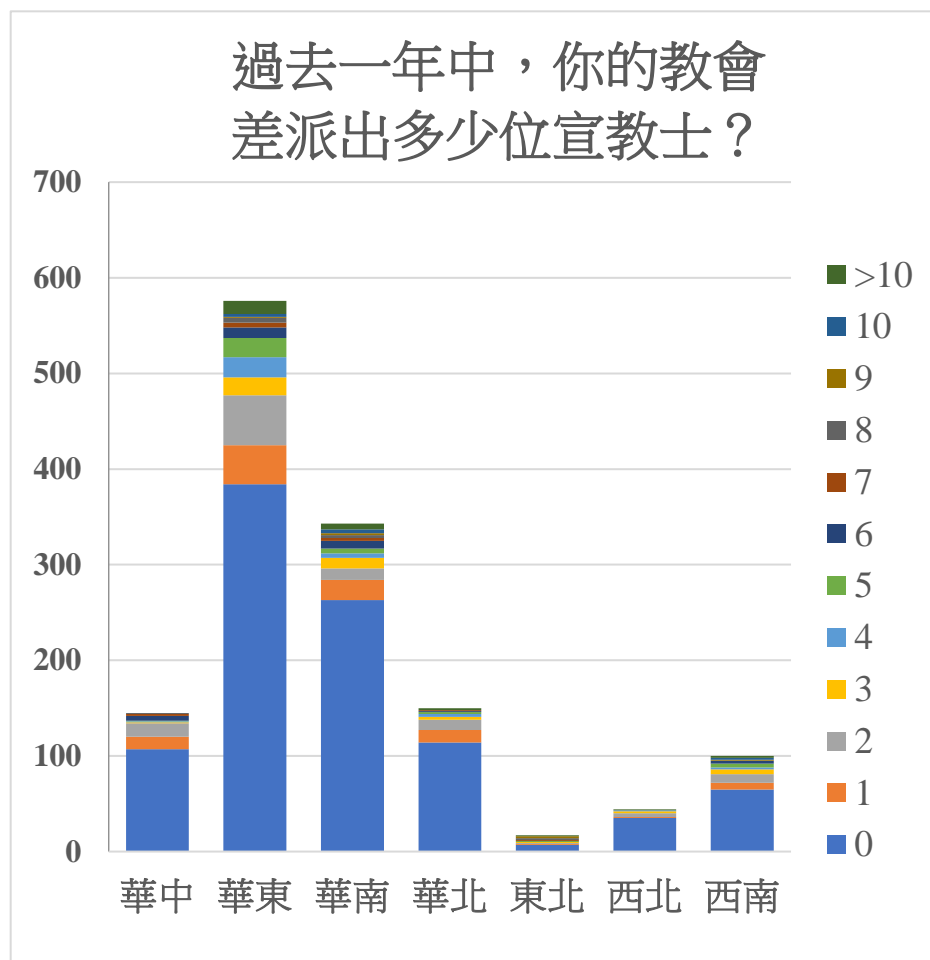
問題 7. 過去一年中，你的教會差派出多少位宣教士？男女數目？平均年齡？ 並請列出多少人是在哪些少數民族／地區宣教，多少人是在國外異族中宣教。

7.1 過去一年中，你的教會差派出多少位宣教士？男女數目？平均年齡？

[圖解三十]



[圖解三十一]



(表列二十五) 過去一年中，你的教會差派出多少位宣教士？

地區	年份	0	1	2	3	4	5	6	7	8	9	10	>10	回卷
華中	2011	80	2	1	0	1	1	0	0	1	0	0	0	86
	2013	15	0	3	0	0	0	1	0	0	0	0	0	19
	2014	3	0	1	1	0	0	0	0	1	0	0	0	6
	2015	2	1	4	0	0	0	0	0	0	0	0	0	7
	2016	5	1	4	0	0	0	4	0	0	0	0	0	14
	2017	0	4	1	0	0	0	0	0	0	0	0	0	5
	2018	1	1	0	0	0	0	0	0	1	0	0	0	3
	2019	1	4	0	0	0	0	0	0	0	0	0	0	5
華中	合共	107	13	14	1	1	1	5	2	1	0	0	0	145
華東	2011	231	17	18	8	0	7	0	0	2	0	0	6	289
	2013	58	0	2	1	0	0	2	1	0	0	0	2	66
	2014	15	3	7	1	3	1	3	1	0	0	0	1	35
	2015	24	6	9	7	6	5	4	0	1	0	0	2	64
	2016	12	6	7	0	1	3	0	0	0	1	0	1	31
	2017	27	6	4	2	6	0	1	3	1	0	3	1	54
	2018	3	2	1	0	3	1	0	0	0	0	0	0	11
	2019	14	1	4	0	2	3	1	0	1	0	0	0	26
華東	合共	384	41	52	19	21	20	11	5	5	1	3	14	576
華南	2011	134	9	3	8	1	2	4	1	1	1	3	1	168
	2013	30	1	0	0	0	0	1	1	0	0	0	1	34
	2014	9	1	0	1	1	0	0	0	0	0	0	3	15
	2015	30	2	6	1	1	1	1	1	0	0	0	0	43
	2016	17	2	2	0	2	1	1	0	1	0	1	1	28
	2017	24	5	0	0	0	0	1	0	0	1	0	0	31
	2018	4	1	0	0	0	1	0	0	1	0	0	0	7

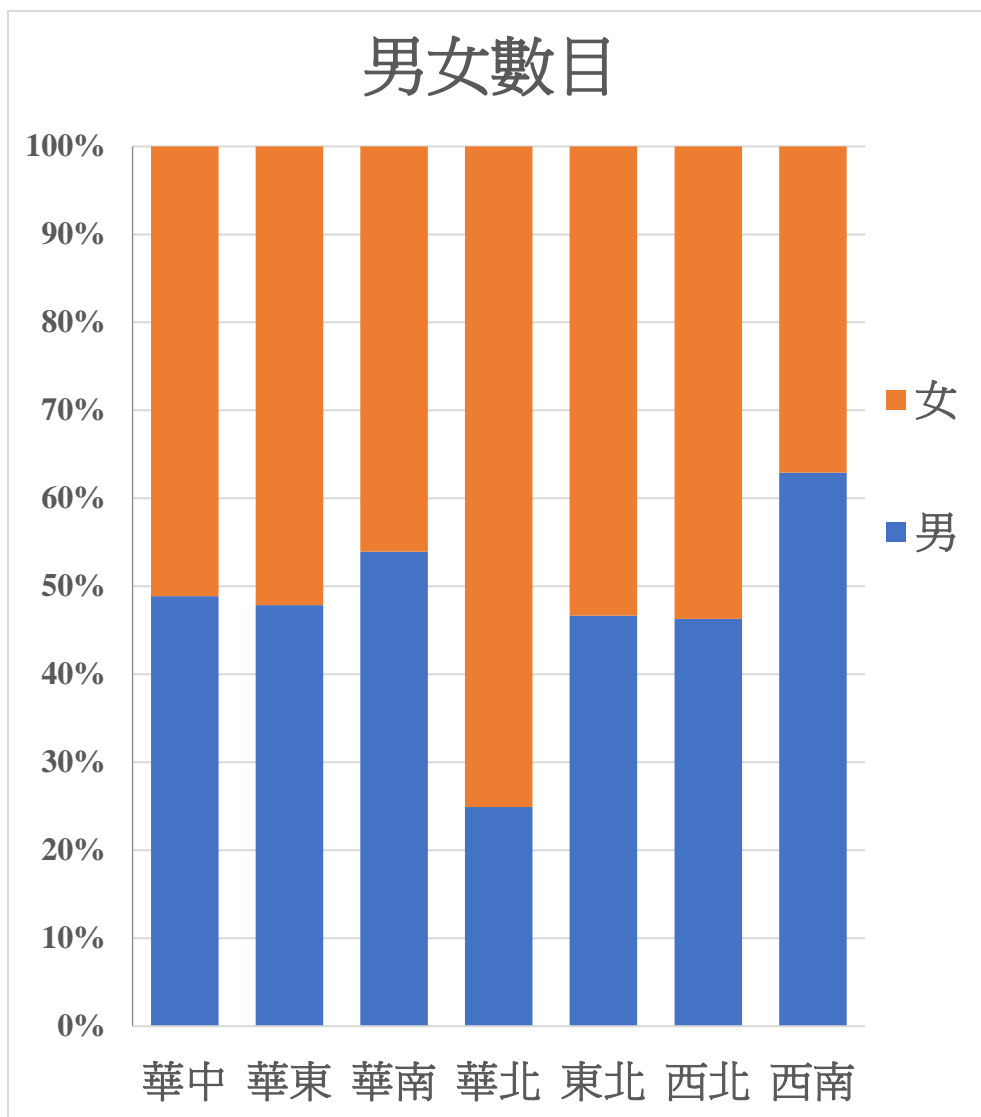
	2019	15	0	1	1	0	0	0	0	0	0	0	0	17
華南	合共	263	21	12	11	5	5	8	3	3	2	4	6	343
華北	2011	74	8	6	1	2	1	1	0	0	0	0	2	95
	2013	10	0	2	0	1	1	0	0	0	0	0	0	14
	2014	2	0	1	0	0	0	0	1	0	0	0	0	4
	2015	13	2	2	2	0	0	0	0	0	0	0	0	19
	2016	5	0	0	0	0	0	0	0	0	0	0	0	5
	2017	2	1	0	0	0	0	0	0	0	0	0	0	3
	2018	2	0	0	0	0	0	0	0	0	0	0	0	2
2019	6	2	0	0	0	0	0	0	0	0	0	0	0	8
華北	合共	114	13	11	3	3	2	1	1	0	0	0	2	150
東北	2011	3	1	1	1	0	1	0	0	2	2	0	0	11
	2013	0	0	0	0	0	0	0	0	0	0	0	0	0
	2014	0	0	0	0	0	0	0	0	0	0	0	0	0
	2015	2	0	0	0	0	0	0	0	0	0	0	0	2
	2016	0	0	0	0	0	0	0	0	0	0	0	1	1
	2017	1	0	0	0	0	0	0	0	0	0	0	0	1
	2018	0	0	0	0	0	0	0	0	0	0	0	0	0
2019	1	0	0	0	0	0	0	1	0	0	0	0	2	
東北	合共	7	1	1	1	0	1	0	1	2	2	0	1	17
西北	2011	25	1	3	1	0	0	0	0	0	0	0	0	30
	2013	4	0	0	1	0	0	0	0	0	0	0	0	5
	2014	0	0	0	0	0	0	0	0	0	0	0	0	0
	2015	1	0	0	0	1	0	0	0	0	0	0	1	3
	2016	0	0	1	0	0	0	0	0	0	0	0	0	1
	2017	1	0	0	0	0	0	0	0	0	0	0	0	1
	2018	3	0	0	0	0	0	0	0	0	0	0	0	3

	2019	1	0	0	0	0	0	0	0	0	0	0	0	1
西北	合共	35	1	4	2	1	0	0	0	0	0	0	1	44
	2011	38	3	4	4	1	1	0	0	0	1	1	1	54
	2013	3	2	3	0	0	0	0	0	0	0	0	0	8
	2014	3	0	1	0	0	0	0	0	0	0	0	0	4
西南	2015	5	0	0	0	0	0	0	0	0	0	0	0	5
	2016	6	1	1	1	0	0	3	0	0	0	0	1	13
	2017	6	0	0	0	0	1	0	0	0	0	1	0	8
	2018	1	0	0	0	0	1	0	0	0	0	0	0	2
	2019	3	1	0	0	1	1	0	0	0	0	0	0	6
西南	合共	65	7	9	5	2	4	3	0	0	1	2	2	100
七區	總計	975	97	103	42	33	33	28	12	11	6	9	26	1375
	回卷百分比	70.9%	7.1%	7.5%	3.1%	2.4%	2.4%	2.0%	0.9%	0.8%	0.4%	0.6%	1.9%	100%

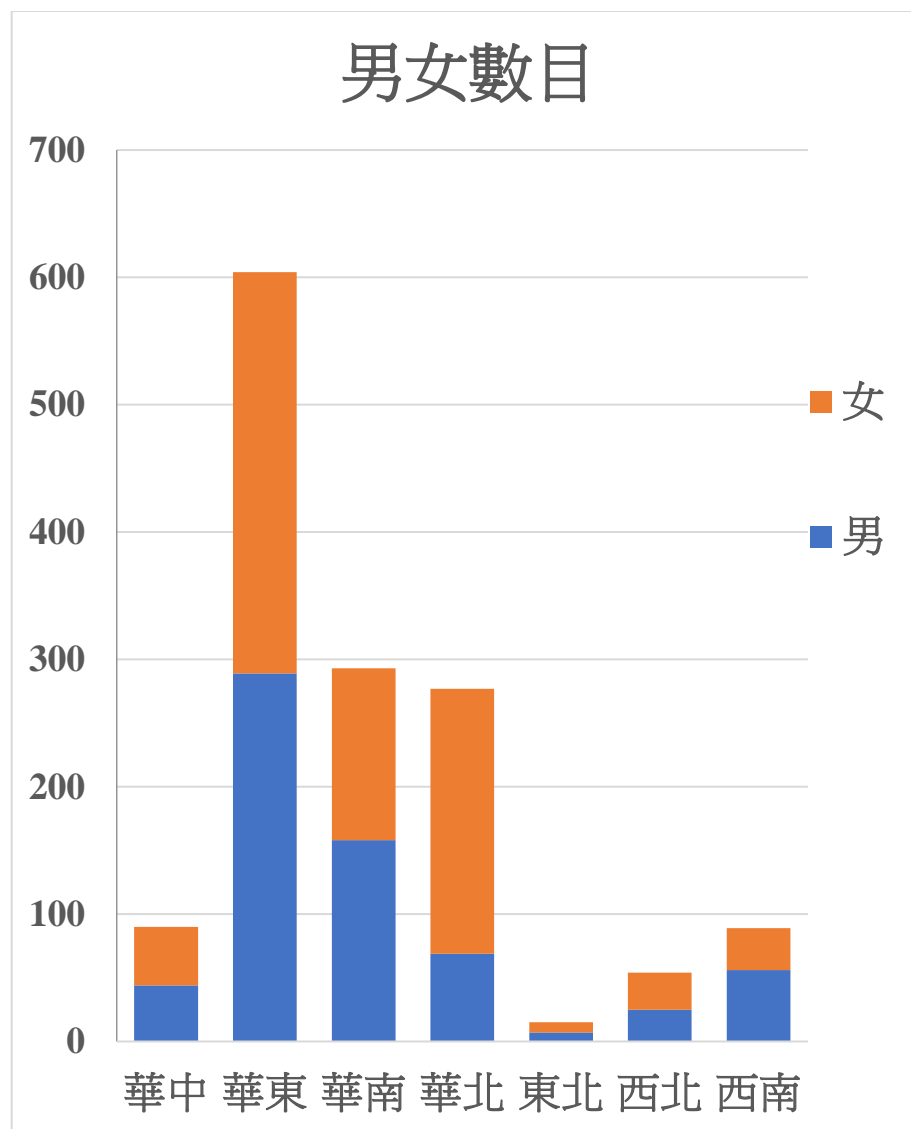
八年來共 1,375 人(次)回卷者表示，過去一年中，全國七區逾七成(975，70.9%)教會沒有差出宣教士；能差出宣教士的只近三成教會(400，29.1%)；其中能差出 2 個宣教士(103，7.5%)及 1 個宣教士(97，7.1%)的教會均不足一成。

7.2 過去一年中，你的教會差派出宣教士的男女數目？

[圖解三十二]



[圖解三十三]



(表列二十六) 男女數目

地區	年份	男	女	合共(人次)
華中	2011	7	6	13
	2013	4	8	12
	2014	7	5	12
	2015	3	6	9
	2016	14	13	27
	2017	3	3	6
	2018	5	3	8
	2019	1	2	3
華中	合共	44	46	90
華東	2011	59	59	118
	2013	8	8	16
	2014	34	58	92
	2015	77	57	134
	2016	34	45	79
	2017	39	36	75
	2018	16	28	44
	2019	22	24	46
華東	合共	289	315	604
華南	2011	52	28	80
	2013	5	9	14
	2014	35	31	66
	2015	19	20	39
	2016	21	26	47
	2017	13	7	20
	2018	8	6	14

	2019	5	8	13
華南	合共	158	135	293
	2011	50	192	242
	2013	7	4	11
	2014	4	5	9
華北	2015	6	6	12
	2016	0	0	0
	2017	0	1	1
	2018	0	0	0
	2019	2	0	2
華北	合共	69	208	277
	2011	4	4	8
	2013	0	0	0
	2014	0	0	0
東北	2015	0	0	0
	2016	0	0	0
	2017	0	0	0
	2018	0	0	0
	2019	3	4	7
東北	合共	7	8	15
	2011	4	5	9
	2013	1	2	3
	2014	0	0	0
西北	2015	19	21	40
	2016	1	1	2
	2017	0	0	0
	2018	0	0	0

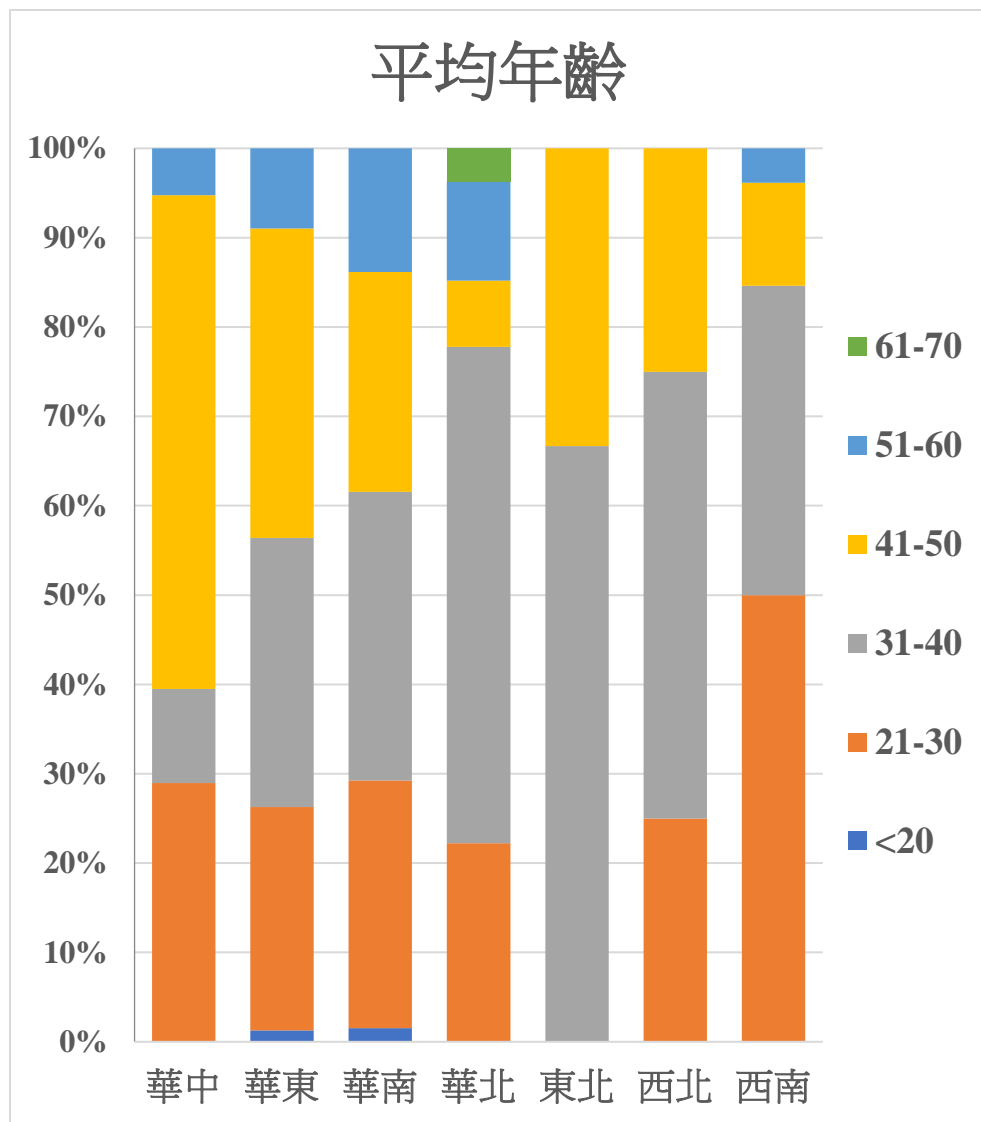
	2019	0	0	0
西北	合共	25	29	54
	2011	16	19	35
	2013	7	1	8
	2014	1	1	2
西南	2015	0	0	0
	2016	19	5	24
	2017	3	2	5
	2018	3	2	5
	2019	7	3	10
西南	合共	56	33	89
七區	總計	648	774	1422
	百份比	45.6%	54.4%	100%

八年七區教會能差出宣教士的只近三成回卷的教會(400, 29.1%)表示, 於過去一年共差派 1,422 人(次)⁹宣教士, 男的宣教士 648 (佔 45.6%)、女的宣教士 774 (54.4%); 男女比例相差不足一成, 不算嚴重; 但只有華南及西南兩地區, 男的比女的宣教士多, 其餘五區均是女的比男的宣教士更多。

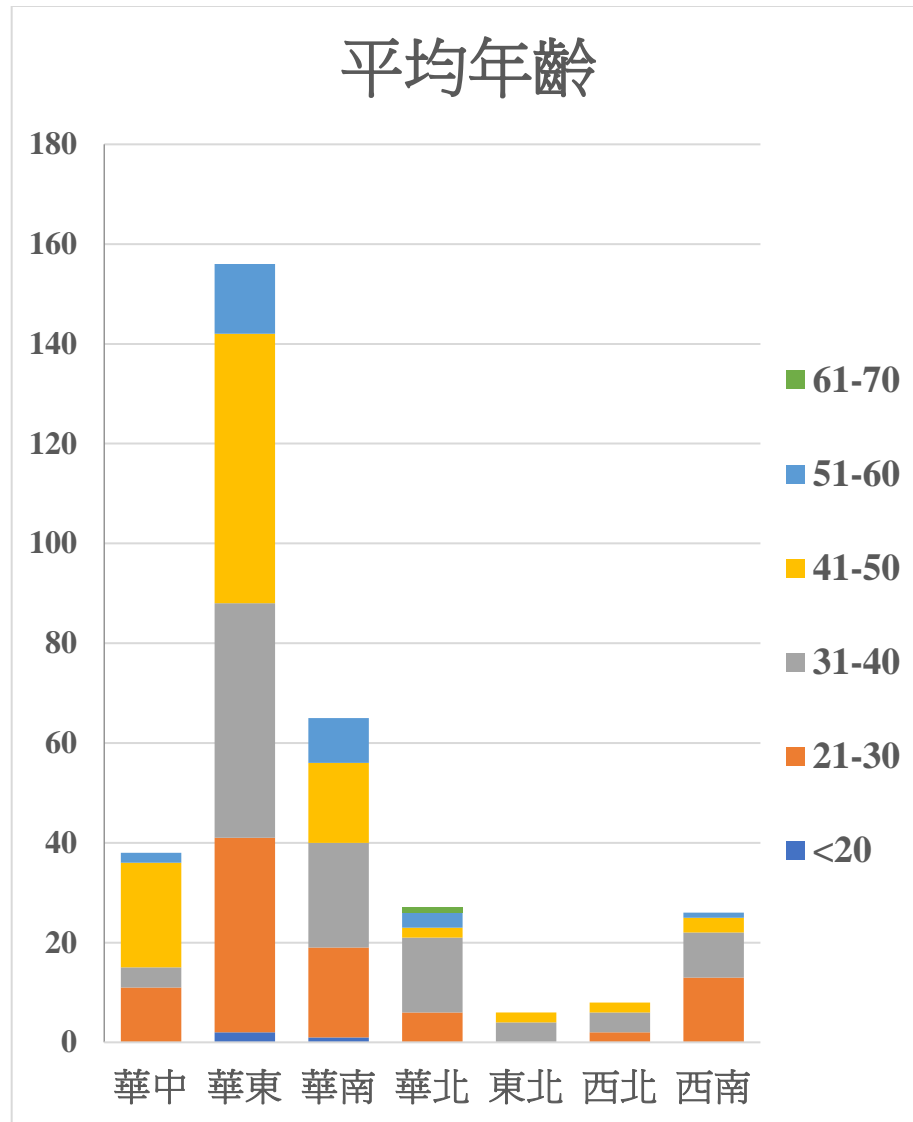
⁹重申: 注明人(次) 是因可能有相同教會的回卷者。

7.3 過去一年中，你的教會差派出宣教士的平均年齡？

[圖解三十四]



[圖解三十五]



(表列二十七) 平均年齡

地區	年份	<20	21-30	31-40	41-50	51-60	61-70	回卷
華中	2011	0	4	2	1	0	0	7
	2013	0	4	0	0	0	0	4
	2014	0	1	1	0	0	0	2
	2015	0	1	0	3	1	0	5
	2016	0	0	1	8	0	0	9
	2017	0	1	0	4	0	0	5
	2018	0	0	0	1	1	0	2
	2019	0	0	0	4	0	0	4
華中	合共	0	11	4	21	2	0	38
華東	2011	0	7	9	14	3	0	33
	2013	0	1	1	2	0	0	4
	2014	1	1	12	4	1	0	19
	2015	0	16	8	11	5	0	40
	2016	0	7	3	7	1	0	18
	2017	0	6	10	5	2	0	23
	2018	1	0	0	7	0	0	8
	2019	0	1	4	4	2	0	11
華東	合共	2	39	47	54	14	0	156
華南	2011	0	5	7	6	2	0	20
	2013	0	0	0	2	1	0	3
	2014	0	1	4	1	0	0	6
	2015	1	5	4	1	2	0	13
	2016	0	2	3	4	2	0	11
	2017	0	5	2	0	0	0	7
	2018	0	0	0	0	2	0	2

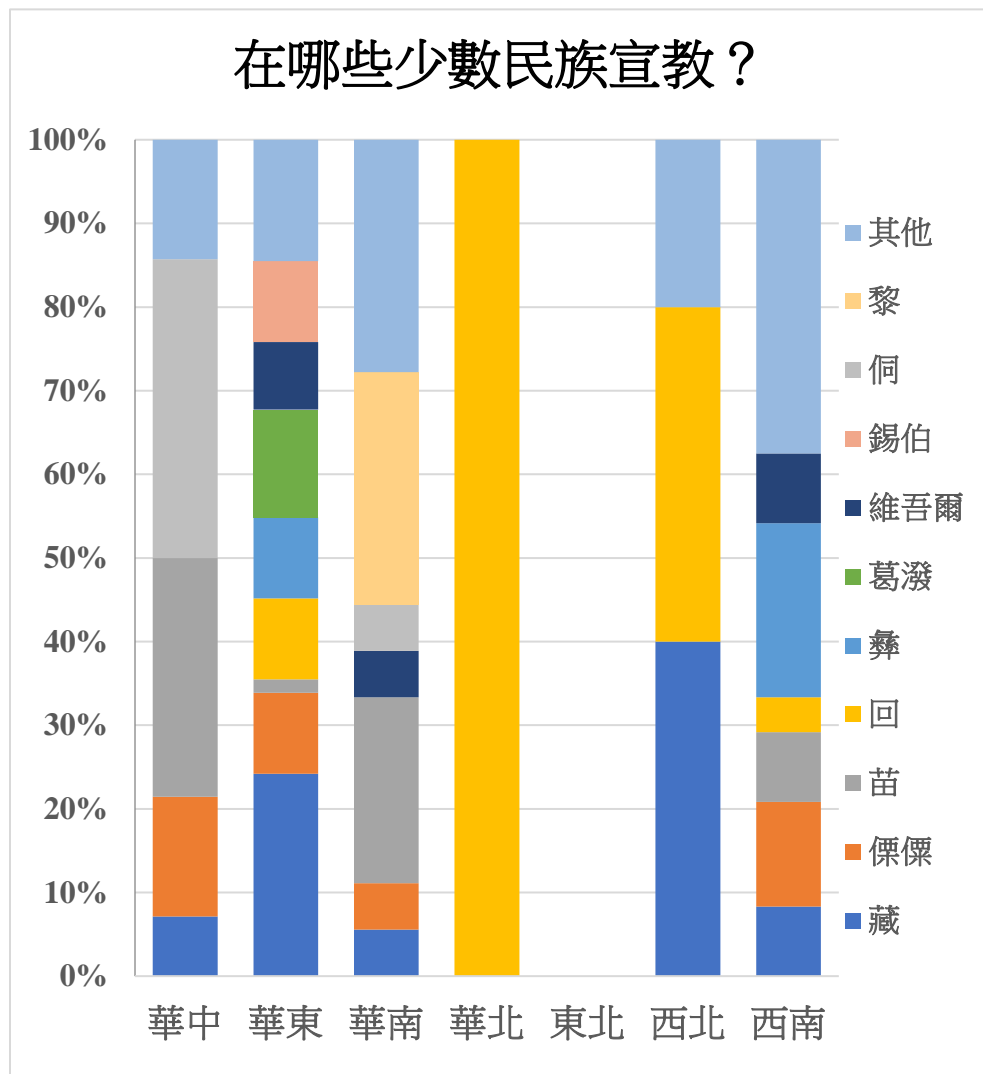
	2019	0	0	1	2	0	0	3
華南	合共	1	18	21	16	9	0	65
	2011	0	1	9	1	1	0	12
	2013	0	1	2	1	0	0	4
	2014	0	1	1	0	0	0	2
華北	2015	0	3	2	0	1	0	6
	2016	0	0	0	0	0	0	0
	2017	0	0	1	0	0	0	1
	2018	0	0	0	0	0	0	0
	2019	0	0	0	0	1	1	2
華北	合共	0	6	15	2	3	1	27
	2011	0	0	3	1	0	0	4
	2013	0	0	0	0	0	0	0
	2014	0	0	0	0	0	0	0
東北	2015	0	0	0	0	0	0	0
	2016	0	0	1	0	0	0	1
	2017	0	0	0	0	0	0	0
	2018	0	0	0	0	0	0	0
	2019	0	0	0	1	0	0	1
東北	合共	0	0	4	2	0	0	6
	2011	0	0	2	2	0	0	4
	2013	0	1	0	0	0	0	1
	2014	0	0	0	0	0	0	0
西北	2015	0	1	1	0	0	0	2
	2016	0	0	1	0	0	0	1
	2017	0	0	0	0	0	0	0
	2018	0	0	0	0	0	0	0

	2019	0	0	0	0	0	0	0
西北	合共	0	2	4	2	0	0	8
	2011	0	2	2	2	1	0	7
	2013	0	4	1	0	0	0	5
	2014	0	0	1	0	0	0	1
西南	2015	0	0	0	0	0	0	0
	2016	0	3	3	1	0	0	7
	2017	0	1	1	0	0	0	2
	2018	0	0	1	0	0	0	1
	2019	0	3	0	0	0	0	3
西南	合共	0	13	9	3	1	0	26
七區	總計	3	89	104	100	29	1	326
	回卷百分比	0.9%	27.3%	31.9%	30.7%	8.9%	0.3%	100%

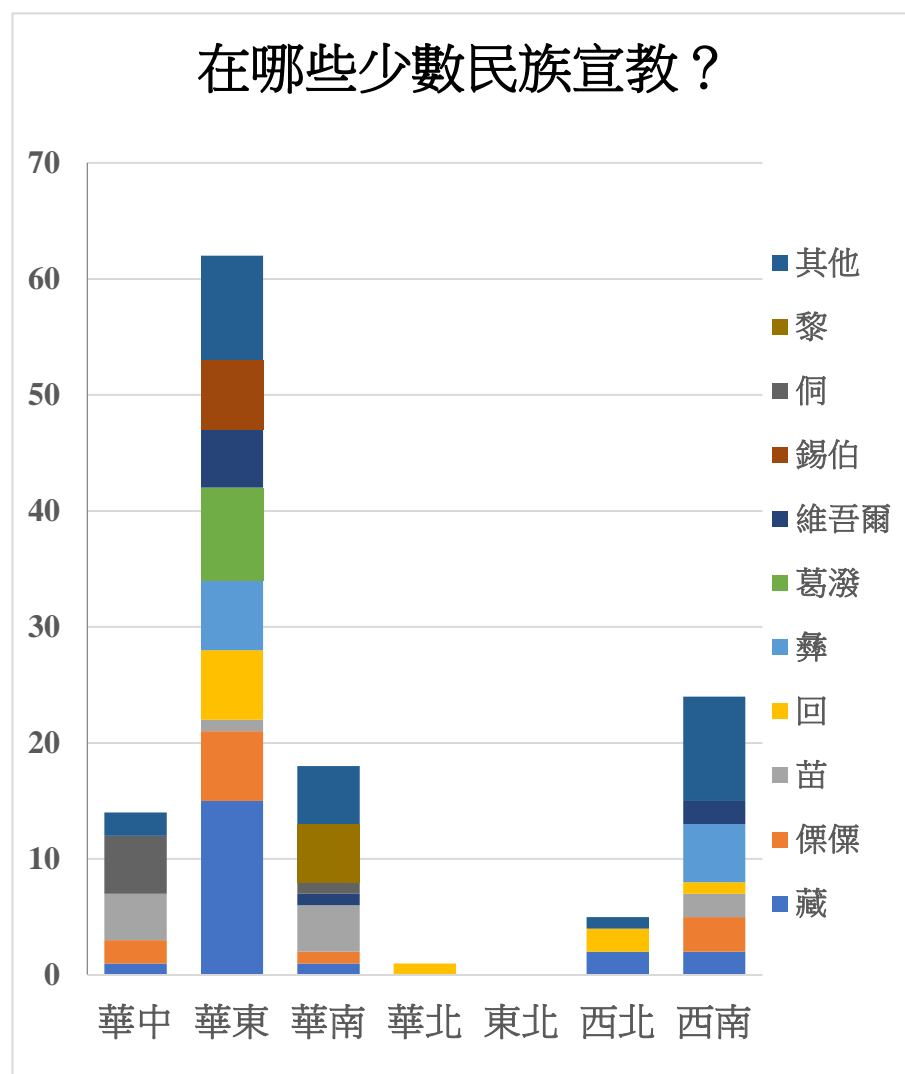
八年七區教會能差出宣教士的近三成回卷教會(400, 29.1%)於過去一年共差派 1,422 人(次)宣教士，其中卻只有 326 (22.9%)位宣教士能被教會回卷者填答出其平均年齡；當中以 31-40 歲的宣教士為最多(104, 31.9%)、其次為相約的 41-50 歲(100, 30.7%)、再其次為 21-30 歲(89, 27.3%)。

7.4 過去一年中，你的教會差派出多少位宣教士在哪些少數民族宣教？

[圖解三十六]



[圖解三十七]



(表列二十八) 過去一年中，你的教會差派出多少位宣教士在哪些少數民族宣教？

地區	年份	藏	傈僳	苗	回	彝	葛潑	維吾爾	錫伯	侗	黎	其他	回答
華中	2011	0	0	0	0	0	0	0	0	0	0	0	0
	2013	0	0	0	0	0	0	0	0	0	0	0	0
	2014	0	1	0	0	0	0	0	0	0	0	0	1
	2015	0	0	0	0	0	0	0	0	0	0	1	1
	2016	1	0	3	0	0	0	0	0	3	0	0	7
	2017	0	1	1	0	0	0	0	0	1	0	1	4
	2018	0	0	0	0	0	0	0	0	1	0	0	1
	2019	0	0	0	0	0	0	0	0	0	0	0	0
華中	合共	1	2	4	0	0	0	0	0	5	0	2	14
華東	2011	2	0	0	0	1	0	0	0	0	0	0	3
	2013	0	0	0	0	0	0	0	0	0	0	0	0
	2014	0	0	0	1	3	0	0	0	0	0	1	5
	2015	4	4	0	2	0	4	5	5	0	0	2	26
	2016	2	1	1	0	1	0	0	0	0	0	4	9
	2017	2	0	0	1	0	1	0	1	0	0	2	7
	2018	0	1	0	0	1	2	0	0	0	0	0	4
	2019	5	0	0	2	0	1	0	0	0	0	0	8
華東	合共	15	6	1	6	6	8	5	6	0	0	9	62
華南	2011	0	0	4	0	0	0	0	0	1	5	1	11
	2013	0	0	0	0	0	0	0	0	0	0	0	0
	2014	0	0	0	0	0	0	0	0	0	0	0	0
	2015	0	1	0	0	0	0	1	0	0	0	4	6
	2016	1	0	0	0	0	0	0	0	0	0	0	1
	2017	0	0	0	0	0	0	0	0	0	0	0	0
	2018	0	0	0	0	0	0	0	0	0	0	0	0

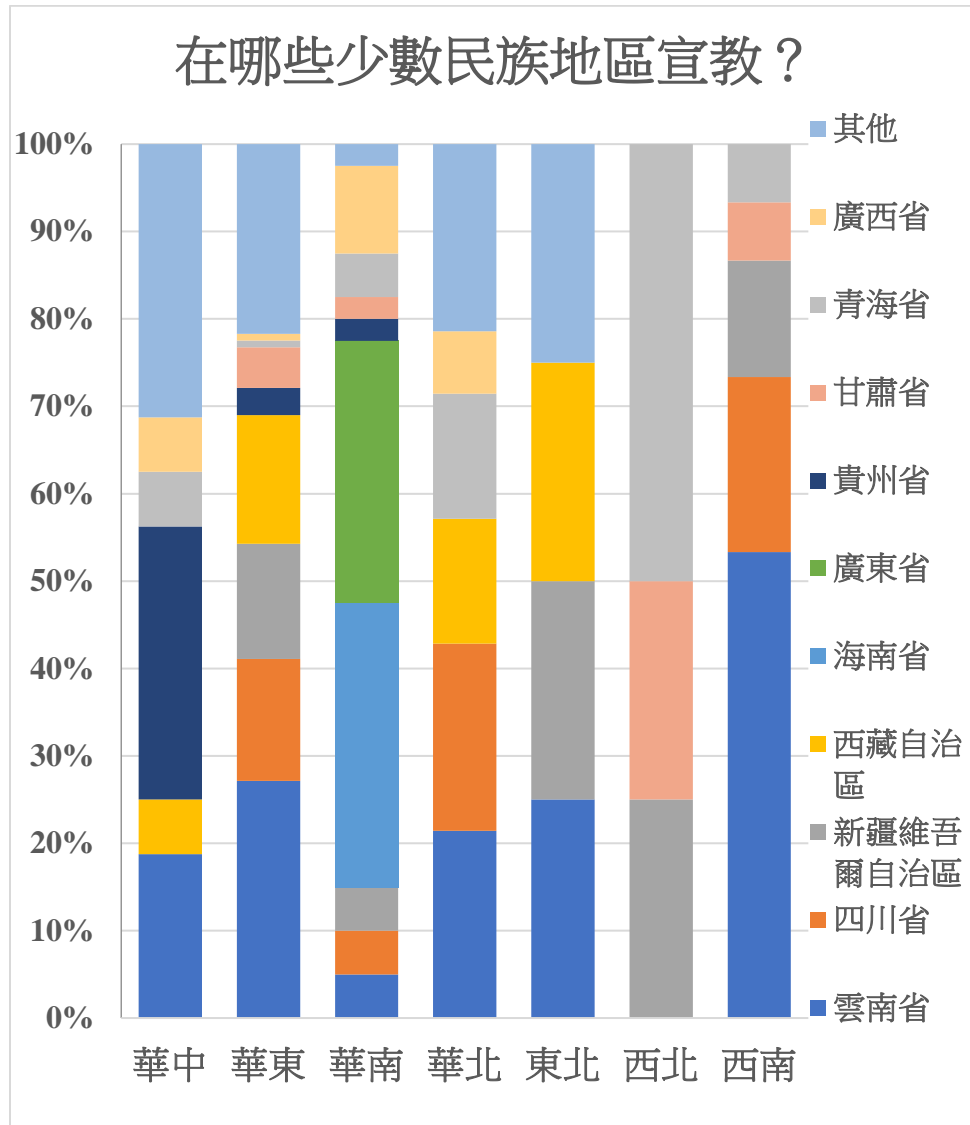
	2019	0	0	0	0	0	0	0	0	0	0	0	0
華南	合共	1	1	4	0	0	0	1	0	1	5	5	18
	2011	0	0	0	0	0	0	0	0	0	0	0	0
	2013	0	0	0	0	0	0	0	0	0	0	0	0
	2014	0	0	0	1	0	0	0	0	0	0	0	1
華北	2015	0	0	0	0	0	0	0	0	0	0	0	0
	2016	0	0	0	0	0	0	0	0	0	0	0	0
	2017	0	0	0	0	0	0	0	0	0	0	0	0
	2018	0	0	0	0	0	0	0	0	0	0	0	0
	2019	0	0	0	0	0	0	0	0	0	0	0	0
華北	合共	0	0	0	1	0	0	0	0	0	0	0	1
	2011	0	0	0	0	0	0	0	0	0	0	0	0
	2013	0	0	0	0	0	0	0	0	0	0	0	0
	2014	0	0	0	0	0	0	0	0	0	0	0	0
東北	2015	0	0	0	0	0	0	0	0	0	0	0	0
	2016	0	0	0	0	0	0	0	0	0	0	0	0
	2017	0	0	0	0	0	0	0	0	0	0	0	0
	2018	0	0	0	0	0	0	0	0	0	0	0	0
	2019	0	0	0	0	0	0	0	0	0	0	0	0
東北	合共	0	0	0	0	0	0	0	0	0	0	0	0
	2011	0	0	0	0	0	0	0	0	0	0	0	0
	2013	0	0	0	1	0	0	0	0	0	0	0	1
	2014	0	0	0	0	0	0	0	0	0	0	0	0
西北	2015	2	0	0	1	0	0	0	0	0	0	0	3
	2016	0	0	0	0	0	0	0	0	0	0	1	1
	2017	0	0	0	0	0	0	0	0	0	0	0	0
	2018	0	0	0	0	0	0	0	0	0	0	0	0
	2019	0	0	0	0	0	0	0	0	0	0	0	0

西北	合共	2	0	0	2	0	0	0	0	0	0	1	5
	2011	1	0	1	1	1	0	0	0	0	0	4	8
	2013	1	0	0	0	1	0	0	0	0	0	0	2
	2014	0	0	0	0	0	0	0	0	0	0	0	0
西南	2015	0	0	0	0	0	0	0	0	0	0	0	0
	2016	0	1	0	0	0	0	0	0	0	0	3	4
	2017	0	1	0	0	1	0	0	0	0	0	2	4
	2018	0	0	0	0	0	0	0	0	0	0	0	0
	2019	0	1	1	0	2	0	2	0	0	0	0	6
西南	合共	2	3	2	1	5	0	2	0	0	0	9	124
七區	總計	21	12	11	10	11	8	8	6	6	5	26	124
	回卷百分比	16.9%	9.7%	8.9%	8%	8.9%	6.5%	6.5%	4.8%	4.8%	4.0%	21%	100%

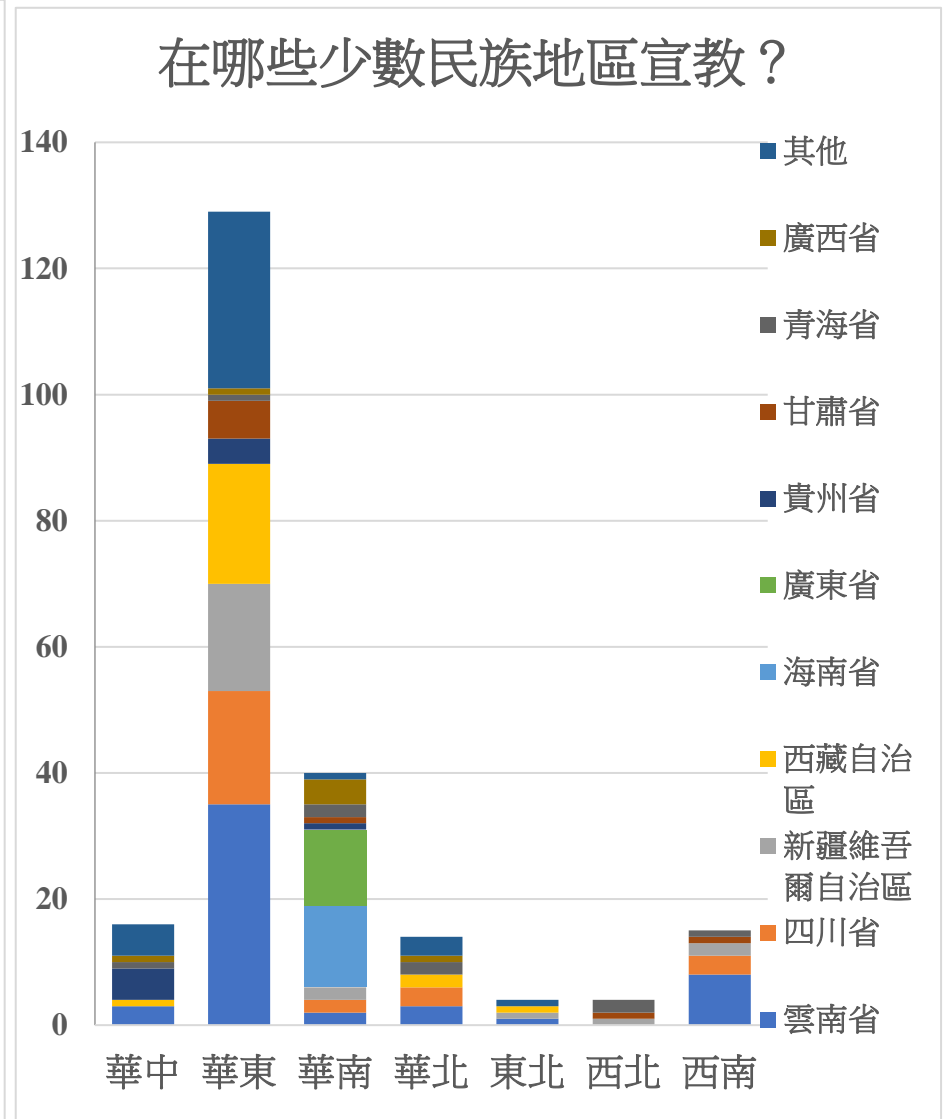
八年七區教會，過去一年中，共差出回卷的 124 人(次)宣教士，分別在少數民族宣教有：藏族 (21，16.9%)；傈僳族 (12，9.7%)；苗族及彝族均為 (11，8.9%)，實屬寥寥可數。

7.5 過去一年中，你的教會差派出多少位宣教士在哪些少數民族地區宣教？

[圖解三十八]



[圖解三十九]



(表列二十九) 過去一年中，你的教會差派出多少位宣教士在哪些少數民族地區宣教？

地區	年份	雲南省	四川省	新疆維吾爾自治區	西藏自治區	海南省	廣東省	貴州省	甘肅省	青海省	廣西省	其他	回答
華中	2011	0	0	0	0	0	0	0	0	1	0	0	1
	2013	0	0	0	1	0	0	0	0	0	0	2	3
	2014	1	0	0	0	0	0	1	0	0	0	1	3
	2015	0	0	0	0	0	0	0	0	0	0	0	0
	2016	1	0	0	0	0	0	4	0	0	1	1	7
	2017	0	0	0	0	0	0	0	0	0	0	0	0
	2018	0	0	0	0	0	0	0	0	0	0	1	1
	2019	1	0	0	0	0	0	0	0	0	0	0	1
華中	合共	3	0	0	1	0	0	5	0	1	1	5	16
華東	2011	5	7	5	5	0	0	0	2	0	0	7	31
	2013	0	0	0	0	0	0	0	0	0	1	2	3
	2014	1	3	0	0	0	0	3	1	0	0	7	15
	2015	12	1	9	5	0	0	0	2	0	0	7	36
	2016	3	2	0	2	0	0	0	0	1	0	1	9
	2017	7	3	0	3	0	0	0	1	0	0	1	15
	2018	6	1	3	0	0	0	1	0	0	0	1	12
	2019	1	1	0	4	0	0	0	0	0	0	2	8
華東	合共	35	18	17	19	0	0	4	6	1	1	28	129
華南	2011	1	1	1	0	9	1	0	0	0	1	0	14
	2013	1	0	0	0	0	1	0	0	0	0	0	2
	2014	0	0	0	0	0	2	1	0	0	0	0	3
	2015	0	0	1	0	1	2	0	1	1	2	0	8
	2016	0	0	0	0	3	3	0	0	1	1	0	8

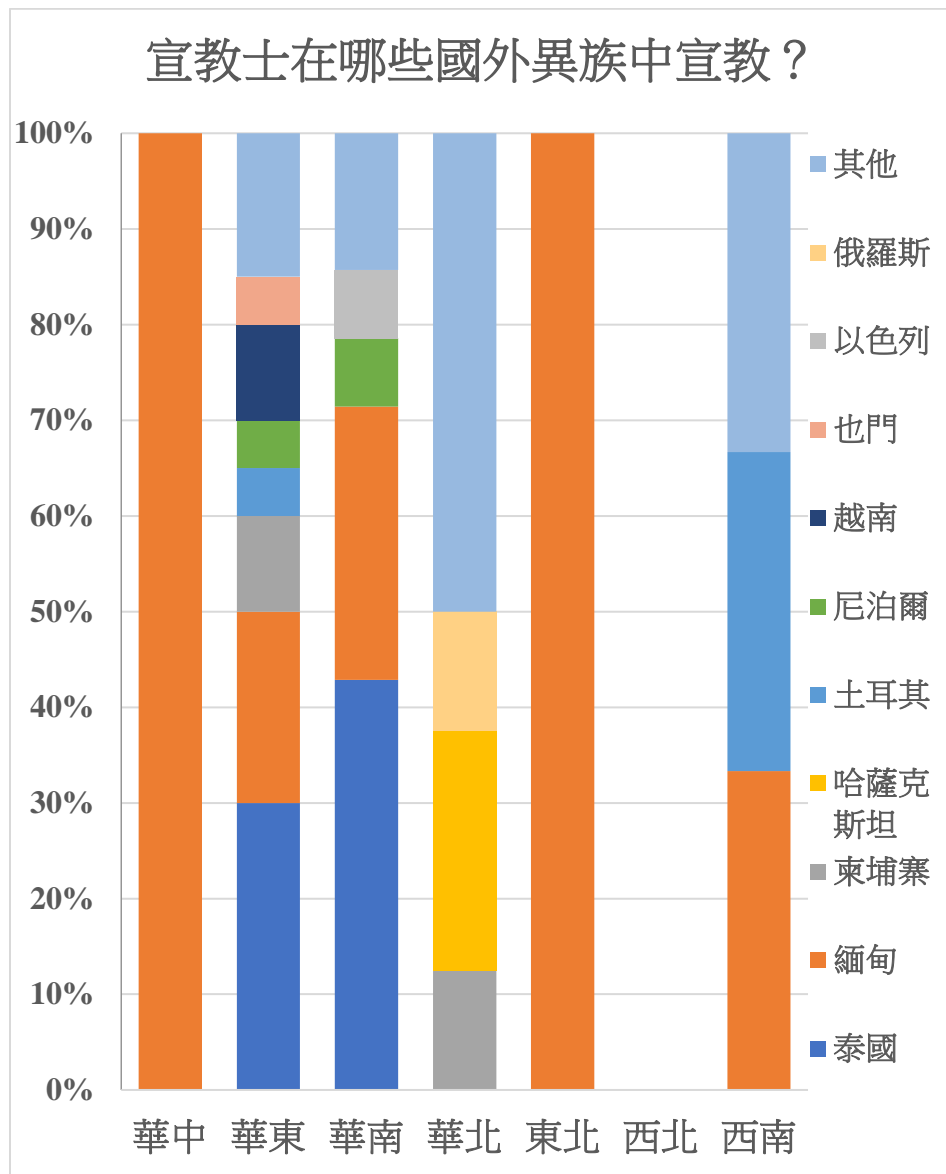
	2017	0	1	0	0	0	0	0	0	0	0	0	1
	2018	0	0	0	0	0	2	0	0	0	0	0	2
	2019	0	0	0	0	0	1	0	0	0	0	1	2
華南	合共	2	2	2	0	13	12	1	1	2	4	1	40
	2011	3	3	0	2	0	0	0	0	1	1	1	11
	2013	0	0	0	0	0	0	0	0	0	0	0	0
	2014	0	0	0	0	0	0	0	0	1	0	0	1
華北	2015	0	0	0	0	0	0	0	0	0	0	1	1
	2016	0	0	0	0	0	0	0	0	0	0	0	0
	2017	0	0	0	0	0	0	0	0	0	0	0	0
	2018	0	0	0	0	0	0	0	0	0	0	0	0
	2019	0	0	0	0	0	0	0	0	0	0	1	1
華北	合共	3	3	0	2	0	0	0	0	2	1	3	14
	2011	0	0	1	1	0	0	0	0	0	0	0	2
	2013	0	0	0	0	0	0	0	0	0	0	0	0
	2014	0	0	0	0	0	0	0	0	0	0	0	0
東北	2015	0	0	0	0	0	0	0	0	0	0	0	0
	2016	1	0	0	0	0	0	0	0	0	0	1	2
	2017	0	0	0	0	0	0	0	0	0	0	0	0
	2018	0	0	0	0	0	0	0	0	0	0	0	0
	2019	0	0	0	0	0	0	0	0	0	0	0	0
東北	合共	1	0	1	1	0	0	0	0	0	0	1	4
	2011	0	0	1	0	0	0	0	0	1	0	0	2
西北	2013	0	0	0	0	0	0	0	1	1	0	0	2
	2014	0	0	0	0	0	0	0	0	0	0	0	0
	2015	0	0	0	0	0	0	0	0	0	0	0	0
	2016	0	0	0	0	0	0	0	0	0	0	0	0

	2017	0	0	0	0	0	0	0	0	0	0	0	0
	2018	0	0	0	0	0	0	0	0	0	0	0	0
	2019	0	0	0	0	0	0	0	0	0	0	0	0
西北	合共	0	0	1	0	0	0	0	1	2	0	0	4
	2011	2	1	0	0	0	0	0	1	1	0	0	5
	2013	0	0	0	0	0	0	0	0	0	0	0	0
	2014	0	1	0	0	0	0	0	0	0	0	0	1
西南	2015	0	0	0	0	0	0	0	0	0	0	0	0
	2016	3	0	0	0	0	0	0	0	0	0	0	3
	2017	2	0	0	0	0	0	0	0	0	0	0	2
	2018	0	0	0	0	0	0	0	0	0	0	0	0
	2019	1	1	2	0	0	0	0	0	0	0	0	4
西南	合共	8	3	2	0	0	0	0	1	1	0	0	15
七區	總計	52	26	23	23	13	12	10	9	9	7	38	222
	回卷百分比	23.4%	11.7%	10.3%	10.3%	5.9%	5.4%	4.5%	4.1%	4.1%	3.2%	17.1%	100%

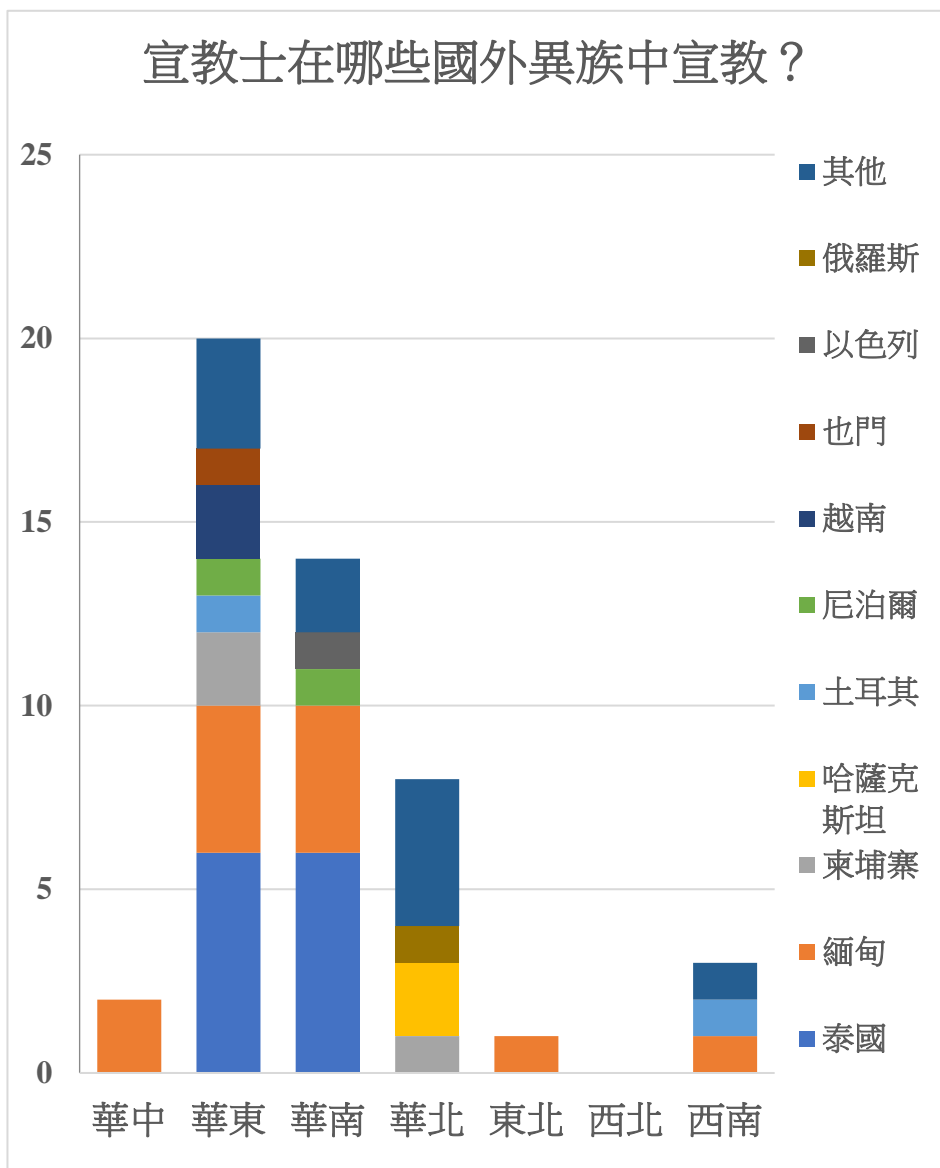
八年七區教會，過去一年中，共差出回卷的 222 人(次)宣教士，分別在少數民族地區宣教有：雲南省 (52，23.4%)；四川省 (26，11.7%)；新疆維吾爾自治區及西藏自治區均為 (23，10.3%)。

7.6 過去一年中，你的教會差派出多少位宣教士是在國外異族中宣教？

[圖解四十]



[圖解四十一]



(表列三十) 過去一年中，你的教會差派出多少位宣教士在國外異族中宣教？

地區	年份	泰國	緬甸	柬埔寨	哈薩克 斯坦	土耳其	尼泊爾	越南	也門	以色列	俄羅斯	其他	回答
華中	2011	0	0	0	0	0	0	0	0	0	0	0	0
	2013	0	0	0	0	0	0	0	0	0	0	0	0
	2014	0	0	0	0	0	0	0	0	0	0	0	0
	2015	0	1	0	0	0	0	0	0	0	0	0	1
	2016	0	0	0	0	0	0	0	0	0	0	0	0
	2017	0	1	0	0	0	0	0	0	0	0	0	1
	2018	0	0	0	0	0	0	0	0	0	0	0	0
	2019	0	0	0	0	0	0	0	0	0	0	0	0
華中	合共	0	2	0	0	0	0	0	0	0	0	0	2
華東	2011	4	0	0	0	0	0	2	0	0	0	0	6
	2013	0	0	0	0	0	0	0	0	0	0	0	0
	2014	0	0	0	0	0	0	0	0	0	0	1	1
	2015	1	0	1	0	0	0	0	0	0	0	0	2
	2016	0	0	0	0	1	0	0	0	0	0	0	1
	2017	0	4	1	0	0	0	0	1	0	0	1	7
	2018	0	0	0	0	0	0	0	0	0	0	0	0
	2019	1	0	0	0	0	1	0	0	0	0	1	3
華東	合共	6	4	2	0	1	1	2	1	0	0	3	20
華南	2011	5	0	0	0	0	0	0	0	0	0	0	5
	2013	0	0	0	0	0	0	0	0	0	0	0	0
	2014	0	0	0	0	0	0	0	0	0	0	0	0
	2015	0	2	0	0	0	0	0	0	1	0	1	4
	2016	1	0	0	0	0	0	0	0	0	0	0	1
	2017	0	2	0	0	0	0	1	0	0	0	1	4

	2018	0	0	0	0	0	0	0	0	0	0	0	0
	2019	0	0	0	0	0	0	0	0	0	0	0	0
華南	合共	6	4	0	0	0	1	0	0	1	0	2	14
	2011	0	0	0	2	0	0	0	0	0	0	2	4
	2013	0	0	0	0	0	0	0	0	0	0	2	2
	2014	0	0	0	0	0	0	0	0	0	0	0	0
華北	2015	0	0	0	0	0	0	0	0	0	1	0	1
	2016	0	0	0	0	0	0	0	0	0	0	0	0
	2017	0	0	1	0	0	0	0	0	0	0	0	1
	2018	0	0	0	0	0	0	0	0	0	0	0	0
	2019	0	0	0	0	0	0	0	0	0	0	0	0
華北	合共	0	0	1	2	0	0	0	0	0	1	4	8
	2011	0	0	0	0	0	0	0	0	0	0	0	0
	2013	0	0	0	0	0	0	0	0	0	0	0	0
	2014	0	0	0	0	0	0	0	0	0	0	0	0
東北	2015	0	0	0	0	0	0	0	0	0	0	0	0
	2016	0	1	0	0	0	0	0	0	0	0	0	1
	2017	0	0	0	0	0	0	0	0	0	0	0	0
	2018	0	0	0	0	0	0	0	0	0	0	0	0
	2019	0	0	0	0	0	0	0	0	0	0	0	0
東北	合共	0	1	0	0	0	0	0	0	0	0	0	1
	2011	0	0	0	0	0	0	0	0	0	0	0	0
	2013	0	0	0	0	0	0	0	0	0	0	0	0
	2014	0	0	0	0	0	0	0	0	0	0	0	0
西北	2015	0	0	0	0	0	0	0	0	0	0	0	0
	2016	0	0	0	0	0	0	0	0	0	0	0	0
	2017	0	0	0	0	0	0	0	0	0	0	0	0
	2018	0	0	0	0	0	0	0	0	0	0	0	0

	2019	0	0	0	0	0	0	0	0	0	0	0	0	0
西北	合共	0	0	0	0	0	0	0	0	0	0	0	0	0
	2011	0	0	0	0	1	0	0	0	0	0	0	0	1
	2013	0	0	0	0	0	0	0	0	0	0	0	0	0
	2014	0	0	0	0	0	0	0	0	0	0	0	0	0
西南	2015	0	0	0	0	0	0	0	0	0	0	0	0	0
	2016	0	0	0	0	0	0	0	0	0	0	0	0	0
	2017	0	1	0	0	0	0	0	0	0	0	0	0	1
	2018	0	0	0	0	0	0	0	0	0	0	0	0	0
	2019	0	0	0	0	0	0	0	0	0	0	1	1	
西南	合共	0	1	0	0	1	0	0	0	0	0	1	3	
七區	總計	12	12	3	2	2	2	2	1	1	1	10	48	
	回卷百分比	25.0%	25.0%	6.2%	4.2%	4.2%	4.2%	4.2%	2.1%	2.1%	2.1%	20.7%	100%	

八年七區教會，過去一年中，共差出回卷的 48 人(次)宣教士到國外異族中宣教，有在泰國及緬甸均為 (12，25.0%)。西北區整體累積回卷少於 100 (參表列三)，八年來在這條問題上亦未收到回應。

小結：

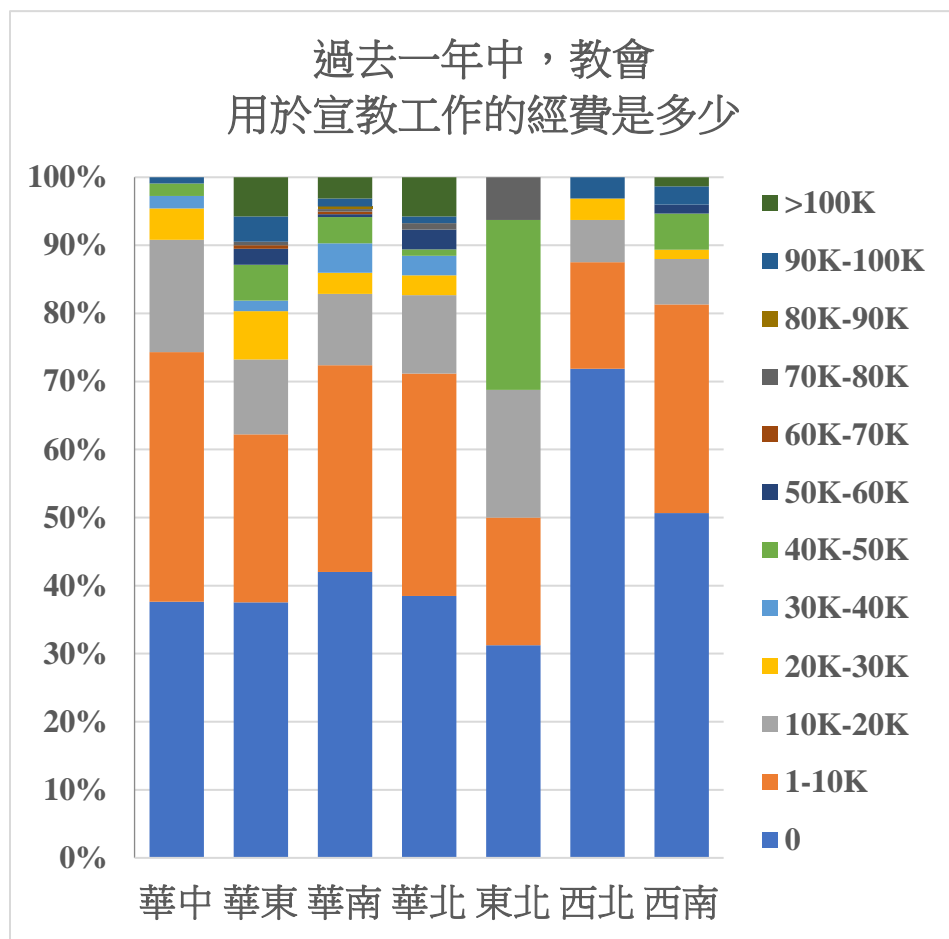
本問卷統計研究顯示：八年七區教會，過去一年能差出宣教士的只佔回卷的近三成教會(400，29.1%)，共差派 1,422 人(次)宣教士，男的宣教士 648 (佔 45.6%)、女的宣教士 774 (54.4%)；當中只有 124 人(次)及 222 人(次)的宣教士在少數民族、及少數民族地區宣教；但差派到國外異族中宣教的僅 48 人(次)宣教士，實屬寥寥可數。

另僅有 326 (22.9%) 位宣教士能被教會回卷者填答出其平均年齡，顯示關心了解教會宣教事工及宣教士的意識十分薄弱！

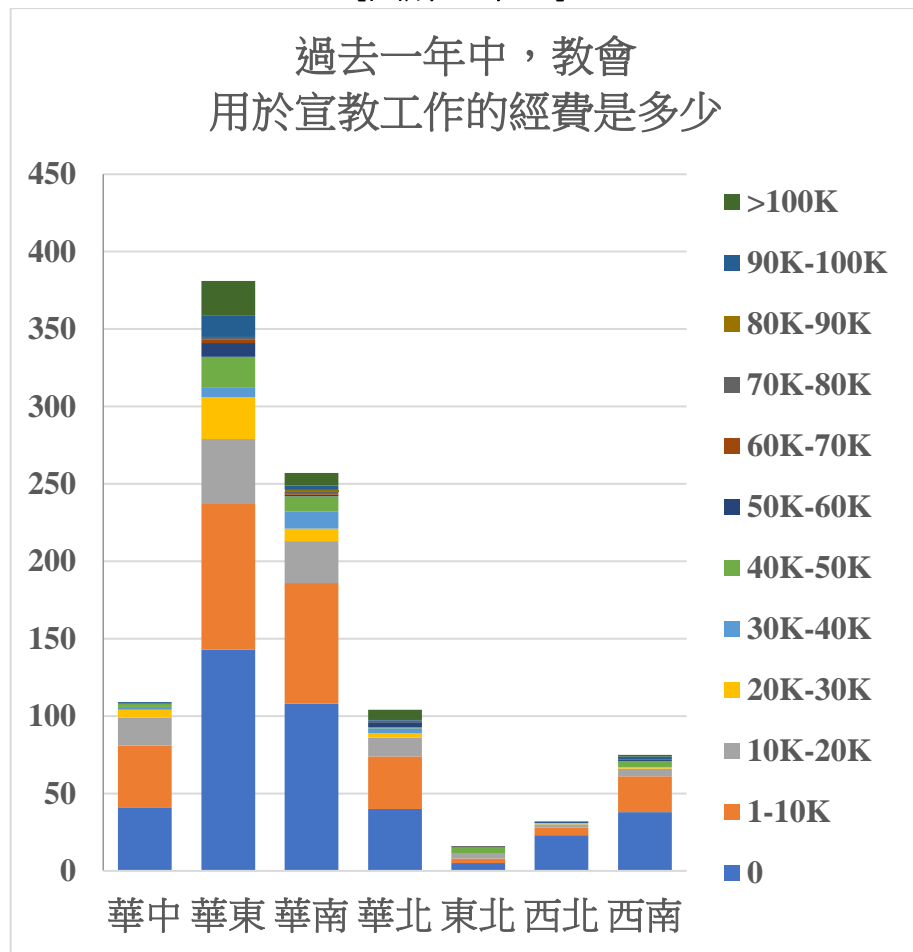
問題 8. 過去一年中，你們教會用於宣教工作的經費是多少？佔教會全年經費的比例是多少？教會平均每月支持每一位宣教士多少生活費？

8.1 過去一年中，你們教會用於宣教工作的經費是多少？

[圖解四十二]



[圖解四十三]



(表列三十一) 過去一年中，你們教會用於宣教工作的經費是多少？

地區	年份	0	1-10K	10K-20K	20K-30K	30K-40K	40K-50K	50K-60K	60K-70K	70K-80K	80K-90K	90K-100K	>100K	回卷
華中	2011	32	6	3	0	0	1	0	0	0	0	1	0	43
	2013	5	8	3	0	0	0	0	0	0	0	0	0	16
	2014	0	4	2	0	0	0	0	0	0	0	0	0	6
	2015	1	4	2	0	1	1	0	0	0	0	0	0	9
	2016	3	9	3	3	1	0	0	0	0	0	0	0	19
	2017	0	4	3	2	0	0	0	0	0	0	0	0	9
	2018	0	1	2	0	0	0	0	0	0	0	0	0	3
	2019	0	4	0	0	0	0	0	0	0	0	0	0	4
華中	合共	41	40	18	5	2	2	0	0	0	0	1	0	109
華東	2011	90	28	14	3	4	1	1	0	0	0	3	4	148
	2013	23	1	0	4	0	0	1	0	0	0	0	4	33
	2014	8	10	6	6	0	0	0	0	1	0	3	0	34
	2015	10	22	16	4	0	0	6	0	1	0	6	2	67
	2016	3	16	4	3	0	0	0	1	0	0	1	0	28
	2017	6	9	0	4	1	16	1	0	0	0	0	6	43
	2018	1	2	0	0	0	2	0	0	0	0	0	2	7
	2019	2	6	2	3	1	1	0	1	0	0	1	4	21
華東	合共	143	94	42	27	6	20	9	2	2	0	14	22	381
華南	2011	52	20	8	0	5	2	0	0	0	1	0	1	89
	2013	10	5	5	0	0	0	0	0	1	0	1	2	24
	2014	5	4	1	0	1	0	0	0	0	0	1	0	12
	2015	14	18	7	1	0	3	0	0	0	0	0	4	47
	2016	8	15	5	3	4	1	0	0	0	0	0	1	37
	2017	9	11	0	2	0	3	1	1	0	0	0	0	27

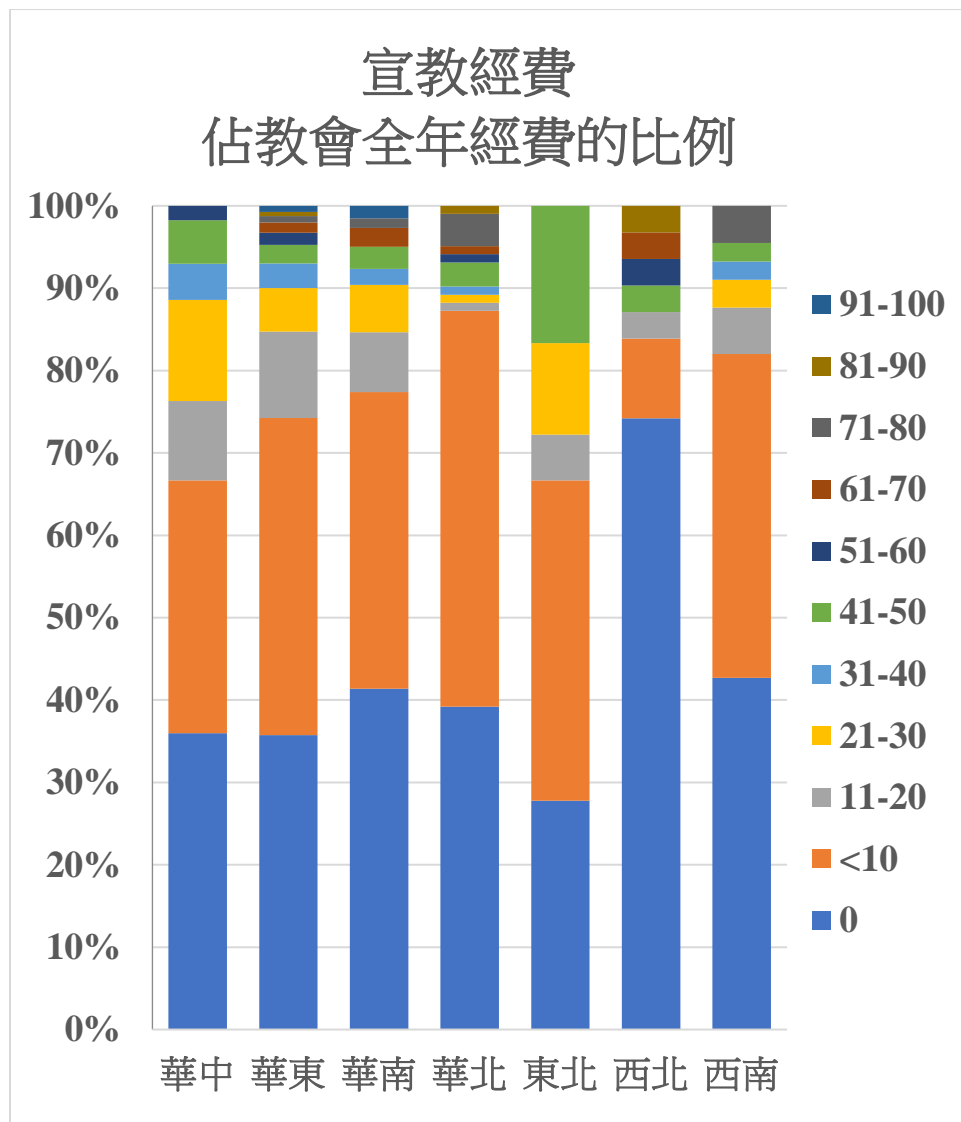
	2018	2	3	0	0	0	1	0	0	0	0	0	0	6
	2019	8	2	1	2	1	0	0	0	0	0	1	0	15
華南	合共	108	78	27	8	11	10	1	1	1	1	3	8	257
	2011	21	10	7	1	3	1	1	0	0	0	1	4	49
	2013	6	2	3	0	0	0	0	0	0	0	0	1	12
	2014	0	0	0	0	0	0	2	0	0	0	0	1	3
華北	2015	3	14	2	0	0	0	0	0	1	0	0	0	20
	2016	4	2	0	0	0	0	0	0	0	0	0	0	6
	2017	1	2	0	0	0	0	0	0	0	0	0	0	3
	2018	1	0	0	0	0	0	0	0	0	0	0	0	1
	2019	4	4	0	2	0	0	0	0	0	0	0	0	10
華北	合共	40	34	12	3	3	1	3	0	1	0	1	6	104
	2011	3	1	1	0	0	1	0	0	0	0	0	0	6
	2013	0	0	0	0	0	0	0	0	0	0	0	0	0
	2014	0	1	0	0	0	0	0	0	0	0	0	0	1
東北	2015	1	0	1	0	0	2	0	0	1	0	0	0	5
	2016	0	0	0	0	0	1	0	0	0	0	0	0	1
	2017	0	1	0	0	0	0	0	0	0	0	0	0	1
	2018	0	0	0	0	0	0	0	0	0	0	0	0	0
	2019	1	0	1	0	0	0	0	0	0	0	0	0	2
東北	合共	5	3	3	0	0	4	0	0	1	0	0	0	16
	2011	16	1	0	0	0	0	0	0	0	0	0	0	17
	2013	3	1	0	1	0	0	0	0	0	0	0	0	5
	2014	0	0	0	0	0	0	0	0	0	0	0	0	0
西北	2015	1	1	0	0	0	0	0	0	0	0	1	0	3
	2016	0	0	1	0	0	0	0	0	0	0	0	0	1
	2017	2	0	0	0	0	0	0	0	0	0	0	0	2

	2018	0	2	1	0	0	0	0	0	0	0	0	0	3
	2019	1	0	0	0	0	0	0	0	0	0	0	0	1
西北	合共	23	5	2	1	0	0	0	0	0	0	1	0	32
	2011	16	5	3	1	0	2	0	0	0	0	0	0	27
	2013	6	0	0	0	0	0	1	0	0	0	0	0	7
	2014	2	4	0	0	0	0	0	0	0	0	0	0	6
西南	2015	1	2	0	0	0	1	0	0	0	0	0	0	4
	2016	6	5	0	0	0	0	0	0	0	0	1	0	12
	2017	5	4	0	0	0	0	0	0	0	0	0	1	10
	2018	1	0	1	0	0	0	0	0	0	0	0	0	2
	2019	1	3	1	0	0	1	0	0	0	0	1	0	7
西南	合共	38	23	5	1	0	4	1	0	0	0	2	1	75
七區	總計	398	277	109	45	22	41	14	3	5	1	22	37	974
	回卷百分比	40.9%	28.4%	11.2%	4.6%	2.3%	4.2%	1.4%	0.3%	0.5%	0.1%	2.3%	3.8%	100%

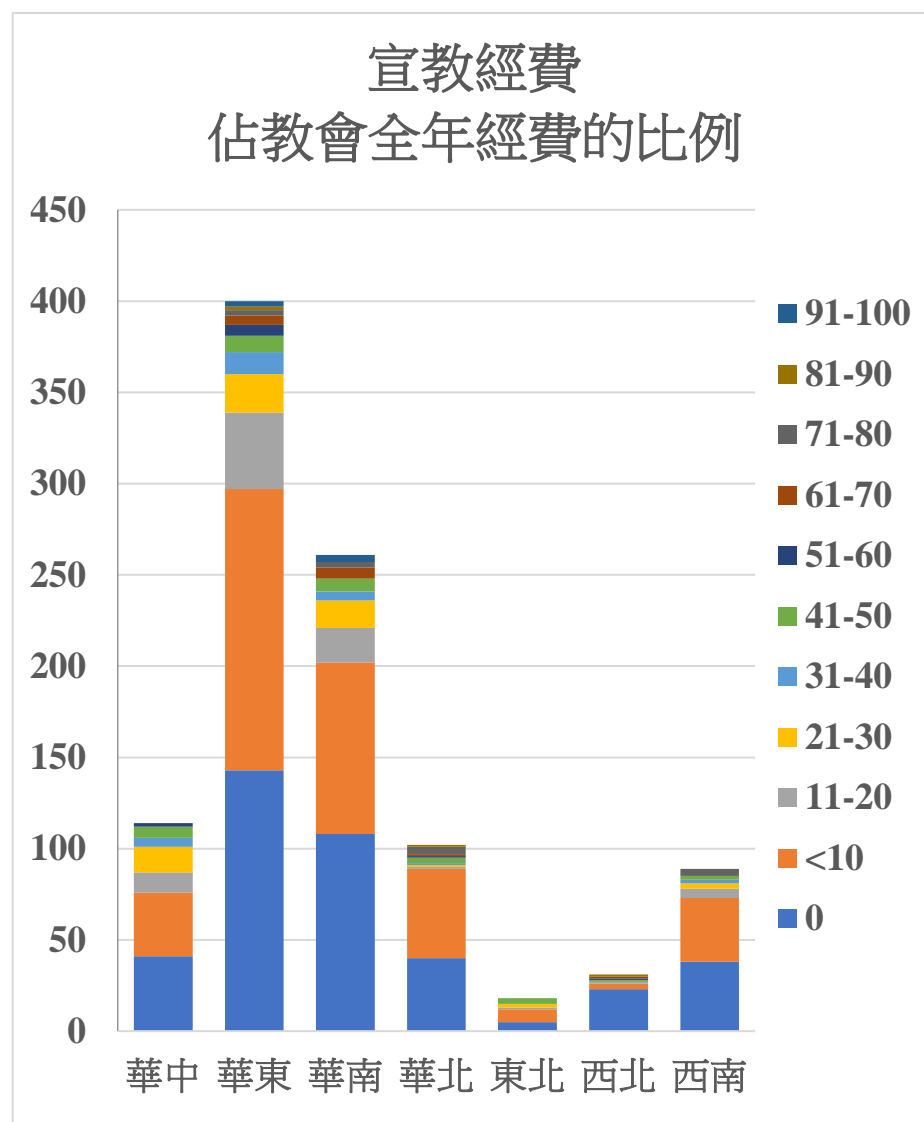
八年七區共 974 人(次)的教會，於過去一年中，佔回卷的逾四成(398，40.9%)是完全沒有經費用於宣教工作上；一年用 1 萬元人民幣之內的教會不足三成(277，28.4%)；一年用 1-2 萬元人民幣的教會約一成(109，11.2%)。

8.2 過去一年中，你們教會用於宣教工作的經費佔教會全年經費的比例是多少？

[圖解四十四]



[圖解四十五]



(表列三十二) 宣教經費佔教會全年經費的比例

地區	年份	0	<10	11-20	21-30	31-40	41-50	51-60	61-70	71-80	81-90	91-100	回卷
華中	2011	32	17	0	0	0	0	0	0	0	0	0	49
	2013	5	6	1	0	0	1	0	0	0	0	0	13
	2014	0	0	2	7	0	0	0	0	0	0	0	9
	2015	1	3	1	3	1	1	0	0	0	0	0	10
	2016	3	4	2	2	4	4	2	0	0	0	0	21
	2017	0	4	2	2	0	0	0	0	0	0	0	8
	2018	0	1	2	0	0	0	0	0	0	0	0	3
	2019	0	0	1	0	0	0	0	0	0	0	0	1
華中	合共	41	35	11	14	5	6	2	0	0	0	0	114
華東	2011	90	85	0	0	0	0	0	0	0	0	0	175
	2013	23	6	4	0	0	1	1	1	0	0	1	37
	2014	8	14	4	5	1	0	0	1	0	0	0	33
	2015	10	23	15	6	7	3	0	0	0	2	1	67
	2016	3	9	4	3	0	3	1	1	2	0	0	26
	2017	6	7	10	3	3	1	1	1	0	0	0	32
	2018	1	1	1	1	0	0	2	0	0	0	0	6
	2019	2	9	4	3	1	1	1	1	1	0	1	24
華東	合共	143	154	42	21	12	9	6	5	3	2	3	400
華南	2011	52	51	0	0	0	0	0	0	0	0	0	103
	2013	10	7	2	4	0	1	0	1	0	0	0	25
	2014	5	4	1	1	0	0	0	1	0	0	0	12
	2015	14	8	9	2	3	4	0	1	2	0	1	44
	2016	8	9	3	6	1	2	0	2	0	0	3	34
	2017	9	11	3	1	0	0	0	0	0	0	0	24
	2018	2	2	0	0	1	0	0	0	0	1	0	6

	2019	8	2	1	1	0	0	0	1	0	0	0	13
華南	合共	108	94	19	15	5	7	0	6	3	0	4	261
	2011	21	30	0	0	0	0	0	0	0	0	0	51
	2013	6	4	0	1	0	0	0	1	1	0	0	13
	2014	0	1	0	0	0	0	0	0	1	0	0	2
華北	2015	3	10	1	0	1	3	0	0	1	1	0	20
	2016	4	1	0	0	0	0	1	0	0	0	0	6
	2017	1	1	0	0	0	0	0	0	1	0	0	3
	2018	1	0	0	0	0	0	0	0	0	0	0	1
	2019	4	2	0	0	0	0	0	0	0	0	0	6
華北	合共	40	49	1	1	1	3	1	1	4	1	0	102
	2011	3	5	0	0	0	0	0	0	0	0	0	8
	2013	0	0	0	0	0	0	0	0	0	0	0	0
	2014	0	1	0	0	0	0	0	0	0	0	0	1
東北	2015	1	0	1	0	0	3	0	0	0	0	0	5
	2016	0	0	0	1	0	0	0	0	0	0	0	1
	2017	0	0	0	1	0	0	0	0	0	0	0	1
	2018	0	0	0	0	0	0	0	0	0	0	0	0
	2019	1	1	0	0	0	0	0	0	0	0	0	2
東北	合共	5	7	1	2	0	3	0	0	0	0	0	18
	2011	16	1	0	0	0	0	0	0	0	0	0	17
	2013	3	0	0	0	0	1	1	0	0	0	0	5
	2014	0	0	0	0	0	0	0	0	0	0	0	0
西北	2015	1	0	0	0	0	0	0	1	0	0	0	2
	2016	0	0	1	0	0	0	0	0	0	0	0	1
	2017	2	0	0	0	0	0	0	0	0	0	0	2
	2018	0	2	0	0	0	0	0	0	0	1	0	3

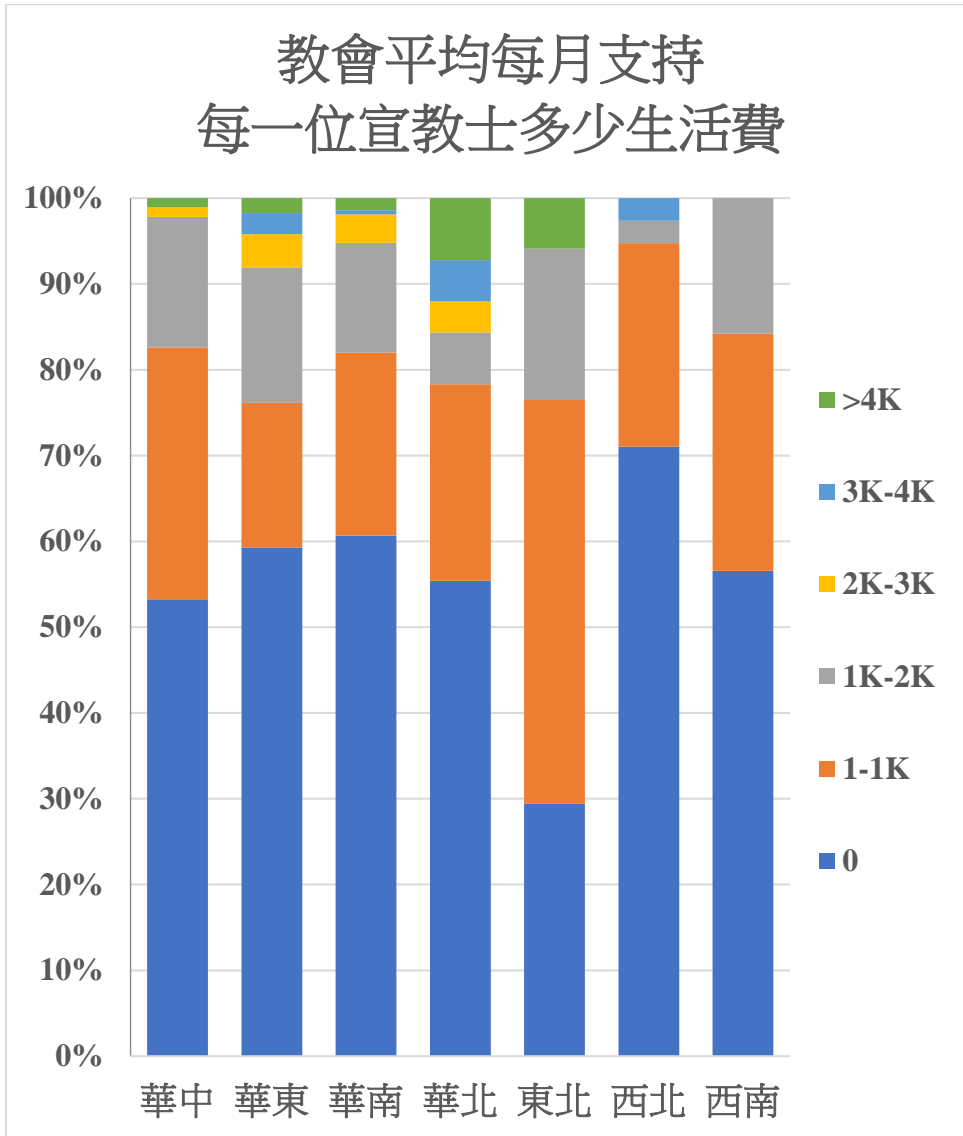
	2019	1	0	0	0	0	0	0	0	0	0	0	1
西北	合共	23	3	1	0	0	1	1	1	0	1	0	31
	2011	16	22	0	0	0	0	0	0	0	0	0	38
	2013	6	4	0	0	0	0	0	0	0	0	0	10
	2014	2	2	1	1	0	0	0	0	1	0	0	7
西南	2015	1	0	2	0	0	1	0	0	0	0	0	4
	2016	6	1	0	0	1	0	0	0	3	0	0	11
	2017	5	3	1	1	0	0	0	0	0	0	0	10
	2018	1	0	1	0	0	0	0	0	0	0	0	2
	2019	1	3	0	1	1	1	0	0	0	0	0	7
西南	合共	38	35	5	3	2	2	0	0	4	0	0	89
七區	總計	398	377	80	56	25	31	10	13	14	4	7	1015
	回卷百分比	39.2%	37.1%	7.9%	5.5%	2.5%	3.1%	0.9%	1.3%	1.4%	0.4%	0.7%	100%

此問題並未問及回卷者教會的全會眾人數，因各自對自己教會全會眾人數可能有不同計算的定義(例如：自己經常參與的家庭聚會、或自己教會區域內各聚會點總數、或自己教會在全國性的總數等)，故只以比例發問。

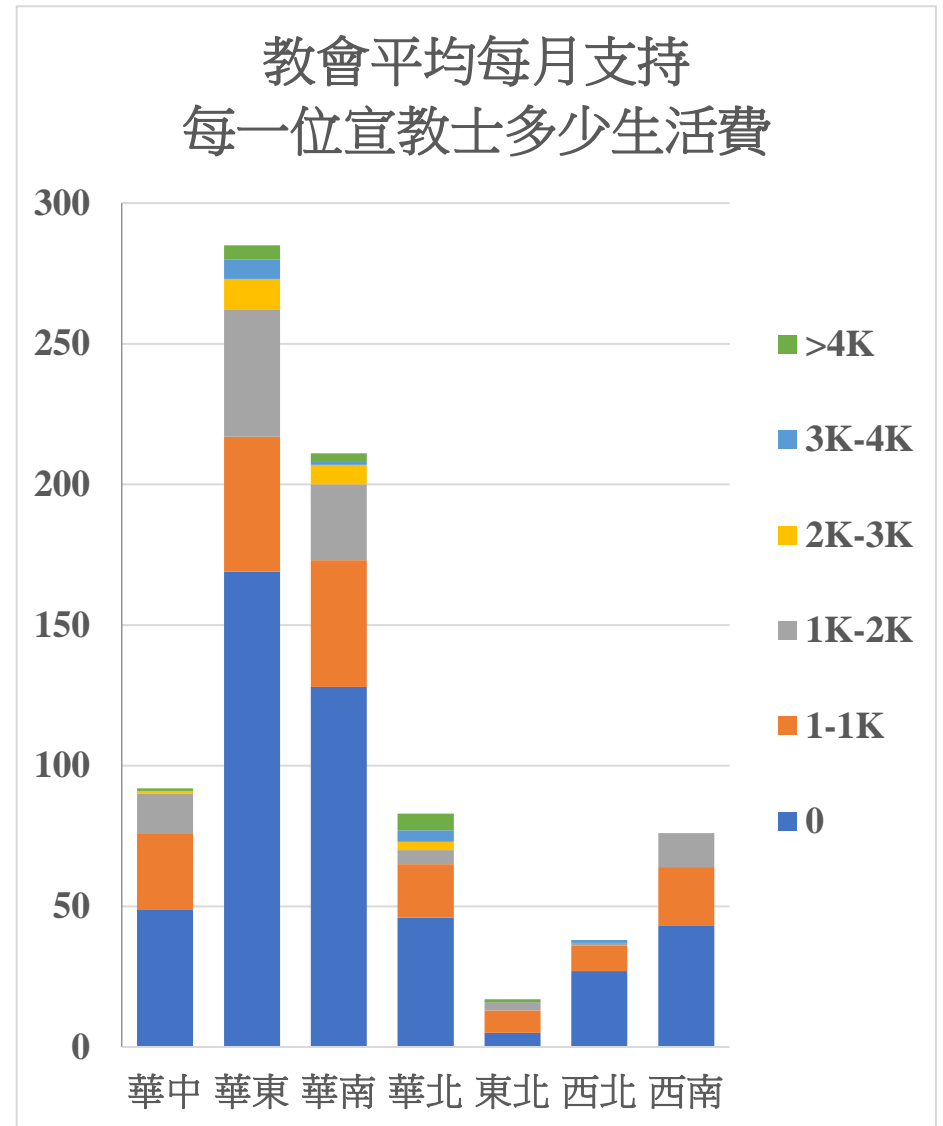
八年七區共 1,015 人(次)的教會，於過去一年中，佔回卷的近四成(398，39.2%是完全沒有經費用於宣教工作上；用少於全年經費 10%於宣教工作上的教會逾三成半(377，37.1%)；用 11-20%的教會少於一成(80，7.9%)。

8.3 過去一年中，你們教會平均每月支持每一位宣教士多少生活費？

【圖解四十六】



【圖解四十七】



(表列三十三) 教會平均每月支持每一位宣教士多少生活費？

地區	年份	0	1-1K	1K-2K	2K-3K	3K-4K	>4K	回卷
華中	2011	33	4	6	0	0	0	43
	2013	6	4	2	0	0	0	12
	2014	1	4	0	0	0	0	5
	2015	2	4	1	0	0	0	7
	2016	6	7	2	0	0	1	16
	2017	1	1	3	1	0	0	6
	2018	0	2	0	0	0	0	2
	2019	0	1	0	0	0	0	1
華中	合共	49	27	14	1	0	1	92
華東	2011	90	15	7	2	0	1	115
	2013	23	5	4	1	0	0	33
	2014	10	8	6	0	0	0	24
	2015	20	9	11	0	2	2	44
	2016	10	4	4	0	1	0	19
	2017	9	4	7	2	3	1	26
	2018	2	0	1	3	0	0	6
	2019	5	3	5	3	1	1	18
華東	合共	169	48	45	11	7	5	285
華南	2011	53	17	4	3	0	1	78
	2013	10	5	5	0	0	1	21
	2014	7	2	2	1	0	0	12
	2015	20	8	10	0	0	0	38
	2016	15	6	1	2	1	1	26
	2017	11	4	5	0	0	0	20
	2018	4	2	0	0	0	0	6

	2019	8	1	0	1	0	0	10
華南	合共	128	45	27	7	1	3	211
	2011	21	7	4	3	2	4	41
	2013	6	2	0	0	1	0	9
	2014	0	1	0	0	1	1	3
華北	2015	9	4	0	0	0	0	13
	2016	4	1	0	0	0	0	5
	2017	1	1	0	0	0	1	3
	2018	1	0	0	0	0	0	1
	2019	4	3	1	0	0	0	8
華北	合共	46	19	5	3	4	6	83
	2011	3	4	0	0	0	0	7
	2013	0	0	0	0	0	0	0
	2014	0	1	0	0	0	0	1
東北	2015	1	2	1	0	0	1	5
	2016	0	0	1	0	0	0	1
	2017	0	1	0	0	0	0	1
	2018	0	0	0	0	0	0	0
	2019	1	0	1	0	0	0	2
東北	合共	5	8	3	0	0	1	17
	2011	16	7	0	0	0	0	23
	2013	4	1	0	0	0	0	5
	2014	0	0	0	0	0	0	0
西北	2015	1	1	0	0	1	0	3
	2016	0	0	1	0	0	0	1
	2017	2	0	0	0	0	0	2
	2018	3	0	0	0	0	0	3

	2019	1	0	0	0	0	0	1
西北	合共	27	9	1	0	1	0	38
	2011	16	9	3	0	0	0	28
	2013	6	3	1	0	0	0	10
	2014	4	2	0	0	0	0	6
西南	2015	2	1	1	0	0	0	4
	2016	6	2	4	0	0	0	12
	2017	6	1	0	0	0	0	7
	2018	2	0	0	0	0	0	2
	2019	1	3	3	0	0	0	7
西南	合共	43	21	12	0	0	0	76
七區	總計	467	177	107	22	13	16	802
	回卷百分比	58.2%	22.1%	13.3%	2.7%	1.6%	2.1%	100%

八年七區共 802 人(次)的教會，於過去一年中，佔回卷的近六成 (467，58.2%)是沒有支持宣教士每月生活費的；逾兩成(177，22.1%)的教會支持每位宣教士平均每月 1 千元人民幣之內的生活費，逾一成(107，13.3%)的教會支持 1-2 千元人民幣。

小結：

本問卷統計研究顯示：八年七區教會，於過去一年中，佔回卷的逾四成(398，40.9%)是完全沒有經費用於宣教工作上；近六成(467，58.2%)是完全沒有支持宣教士每月生活費的；八年來七區總計就只有 335 (802-467)人次的教會有支持每位宣教士每月生活費，其中約八成半(117+107=284)支持每位宣教士平均每月生活費是由 1 元至 2 千元人民幣不等的。數據反映中國教會普遍並未看重宣教，亦未願意把資源投放在宣教人才及宣教聖工上！

問題 9. 你的教會在佈道／宣教事工上尚有什麼缺欠？海外教會可以在哪些方面支持、幫助？

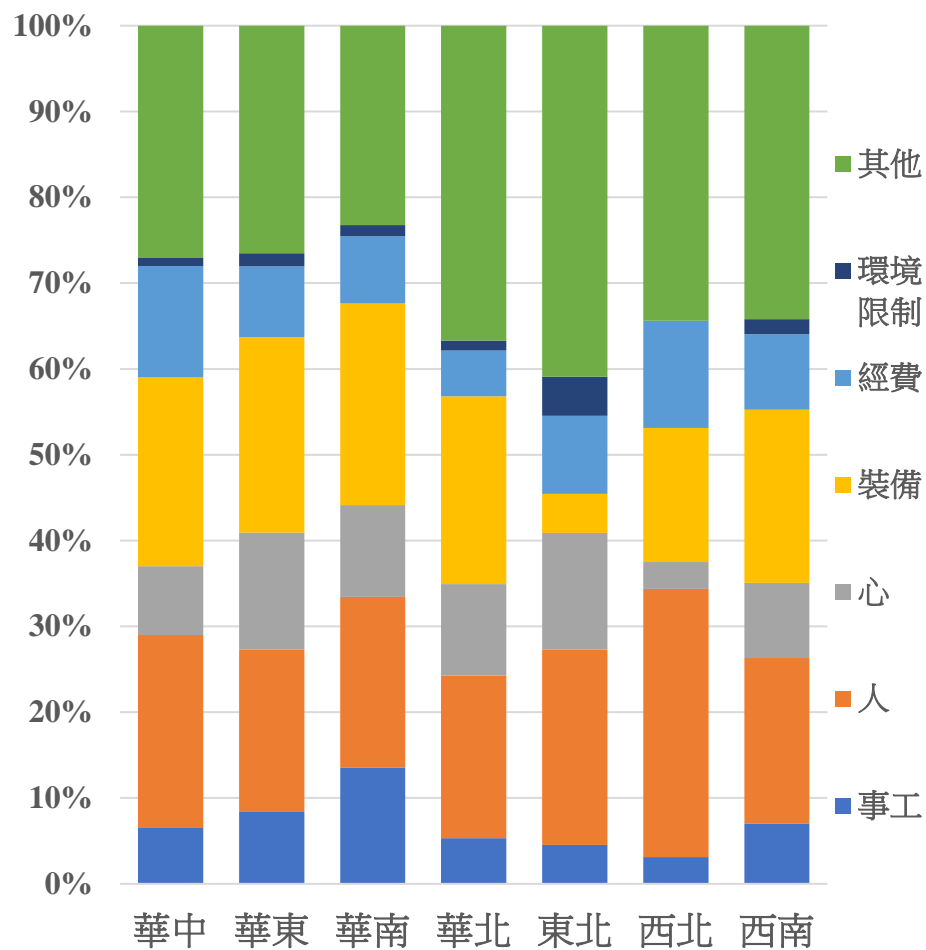
9.1 教會在佈道／宣教事工上的缺欠有：

(表列三十四)

佈道／宣教事工的缺欠	內容包括
沒有相關的事工	我的教會沒有／無／未有佈道／宣教相關事工計劃／策劃／宣傳／報告／推動／動員...
缺乏相關的人	我的教會缺乏／沒有／無／未有佈道／宣教的人／宣教士／同工／傳道人／年青人...
缺乏相關的心	我的教會缺乏佈道／宣教的大使命／異象／意識／方向／心志／感動／呼召／激勵...
缺乏相關的裝備	我的教會缺乏佈道／宣教的知識／教導／培訓／培育／訓練／操練／技術...
缺乏相關的經費	我的教會缺乏佈道／宣教的金錢／預算／奉獻／支援...
環境限制	我的教會環境／外在因素不許可...
其他	我的教會重於牧養、時間不足、代禱、系統聖經／神學培訓...
不適用／沒填寫	

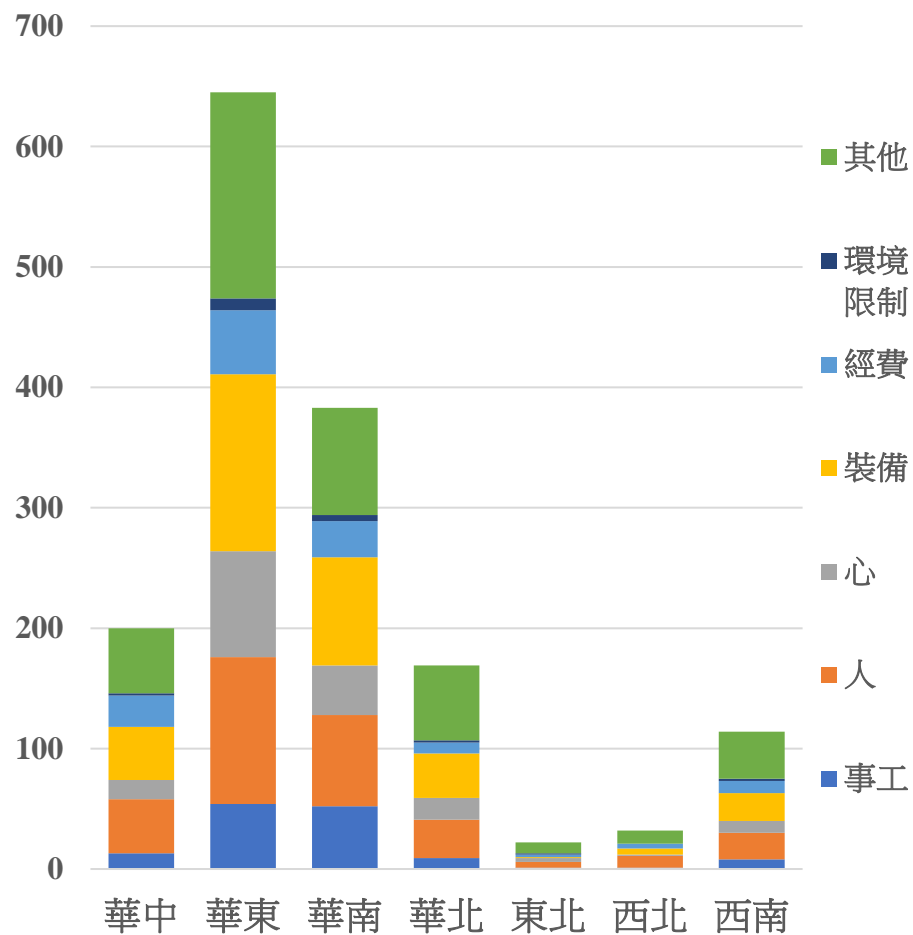
[圖解四十八]

教會在佈道／宣教事工的缺欠



[圖解四十九]

教會在佈道／宣教事工的缺欠



(表列三十五) 教會在佈道／宣教事工上的缺欠有：

地區	年份	事工	人	心	裝備	經費	環境限制	其他	回答
華中	2011	5	16	3	20	6	0	31	81
	2013	2	4	4	11	6	0	11	38
	2014	0	4	0	3	3	0	2	12
	2015	1	9	1	4	0	0	1	16
	2016	2	8	5	3	8	1	4	31
	2017	2	2	2	2	1	0	2	11
	2018	0	1	0	1	1	0	3	6
	2019	1	1	1	0	1	1	0	5
華中	合共	13	45	16	44	26	2	54	200
華東	2011	11	37	33	61	21	4	94	261
	2013	6	5	4	21	5	0	20	61
	2014	5	7	7	13	3	0	15	50
	2015	7	34	16	22	11	1	14	105
	2016	6	9	11	14	3	3	8	54
	2017	9	11	7	8	4	0	13	52
	2018	2	4	5	3	1	1	5	21
	2019	8	15	5	5	5	1	2	41
華東	合共	54	122	88	147	53	10	171	645
華南	2011	12	30	11	26	13	3	53	148
	2013	4	7	3	10	0	0	6	30
	2014	1	4	4	6	2	0	1	18
	2015	7	13	12	27	4	0	7	70
	2016	10	7	1	11	7	0	9	45
	2017	11	4	5	6	2	1	9	38

	2018	0	3	1	1	2	0	4	11
	2019	7	8	4	3	0	1	0	23
華南	合共	52	76	41	90	30	5	89	383
	2011	3	9	8	17	3	2	40	82
	2013	1	4	1	5	3	0	3	17
	2014	3	1	0	0	1	0	2	7
華北	2015	2	9	8	11	2	0	5	37
	2016	0	2	0	1	0	0	4	7
	2017	0	0	0	0	0	0	5	5
	2018	0	1	0	0	0	0	2	3
	2019	0	6	1	3	0	0	1	11
華北	合共	9	32	18	37	9	2	62	169
	2011	1	0	0	0	1	0	6	8
	2013	0	0	0	0	0	0	0	0
	2014	0	0	1	0	0	0	1	2
東北	2015	0	3	1	0	1	0	1	6
	2016	0	1	0	0	0	0	0	1
	2017	0	1	0	0	0	1	0	2
	2018	0	0	0	0	0	0	0	0
	2019	0	0	1	1	0	0	1	3
東北	合共	1	5	3	1	2	1	9	22
	2011	0	6	1	1	2	0	9	19
	2013	0	0	0	2	1	0	1	4
西北	2014	0	0	0	0	0	0	0	0
	2015	0	1	0	1	0	0	0	2
	2016	1	0	0	0	0	0	0	1
	2017	0	0	0	0	0	0	0	0

	2018	0	2	0	1	1	0	1	5
	2019	0	1	0	0	0	0	0	1
西北	合共	1	10	1	5	4	0	11	32
	2011	2	9	7	10	6	2	23	59
	2013	1	2	0	3	2	0	4	12
	2014	0	0	1	2	0	0	2	5
西南	2015	0	1	1	2	0	0	1	5
	2016	2	3	0	1	1	0	3	10
	2017	1	2	0	0	0	0	4	7
	2018	1	1	0	0	0	0	1	3
	2019	1	4	1	5	1	0	1	13
西南	合共	8	22	10	23	10	2	39	114
七區	總計	138	312	177	347	134	22	435	1565
	回卷百分比	8.8%	19.9%	11.3%	22.2%	8.6%	1.4%	27.8%	100%

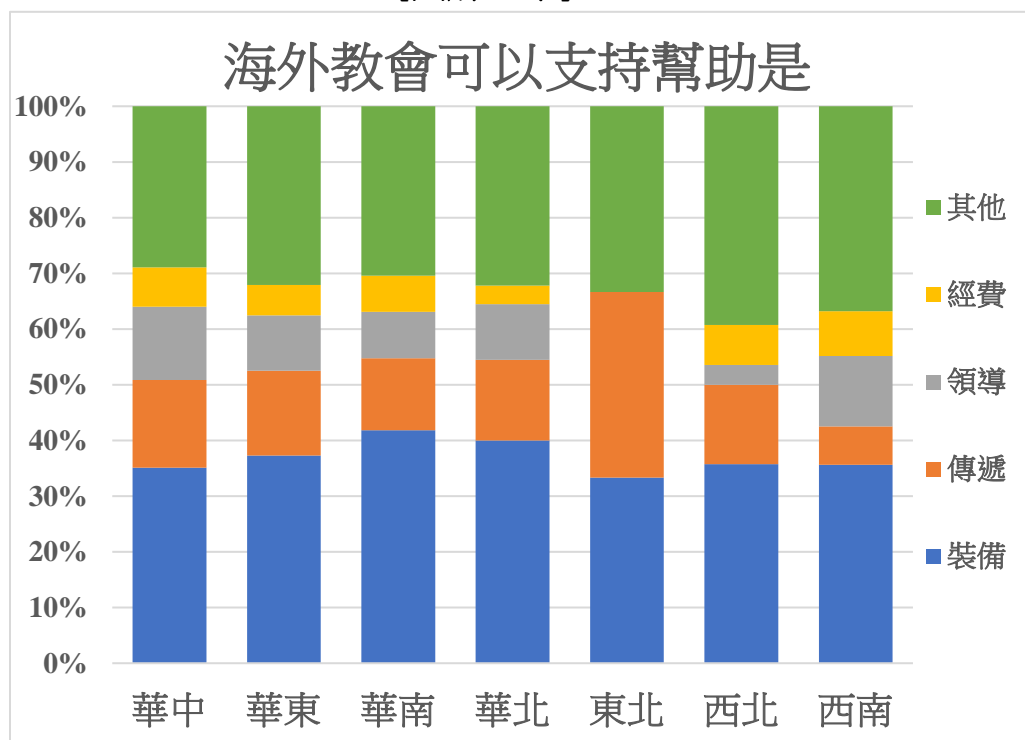
八年七區共 1,565 人(次)回卷的教會認為在佈道／宣教事工上，最缺欠是相關的裝備(包括佈道／宣教的知識／教導／培訓／培育／訓練／操練／技術...)(347，22.2%)，其次缺欠是相關的人(包括沒有／無／未有佈道／宣教的人／宣教士／同工／傳道人／年青人...)(312，19.9%)，再其次缺欠是相關的心(包括佈道／宣教的大使命／異象／意識／方向／心志／感動／呼召／激勵...)(177，11.3%)；而相關的經費(包括佈道／宣教的金錢／預算／奉獻／支援...)(134，8.6%)並非最缺乏，更非環境限制(包括教會環境／外在因素不許可...)(22，1.4%)。

9.2 海外教會可以支持、幫助哪些方面是：

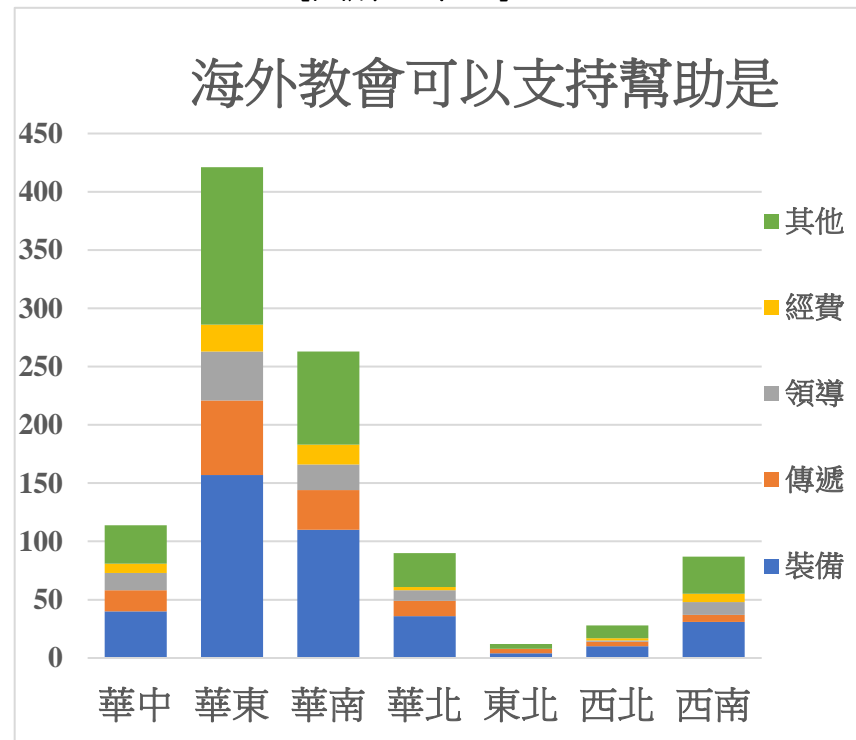
(表列三十六)

海外教會可以支持、幫助	內容包括
傳遞佈道／宣教的心	傳遞佈道／宣教的大使命／異象／意識／心志／感動／呼召／見證／激勵／宣傳／報告／推動／動員...
佈道／宣教裝備	佈道／宣教的知識／教導／培訓／培育／訓練／操練／技術／資料／教材／經驗交流...
佈道／宣教領導	差會／計劃／策劃／策略指導／方向帶領／輔導／督導宣教士...
佈道／宣教經費	金錢／奉獻／支援...
其他	我的教會重於牧養、時間不足、代禱、系統聖經／神學培訓...
不適用／沒填寫	

[圖解五十]



[圖解五十一]



(表列三十七) 海外教會可以支持、幫助哪些方面是：

地區	年份	裝備	傳遞	領導	經費	其他	回答
華中	2011	9	4	0	2	19	34
	2013	11	4	2	2	7	26
	2014	3	1	1	2	2	9
	2015	6	3	2	0	1	12
	2016	5	3	7	2	3	20
	2017	2	2	0	0	1	5
	2018	3	1	1	0	0	5
	2019	1	0	2	0	0	3
華中	合共	40	18	15	8	33	114
華東	2011	28	18	12	3	72	133
	2013	23	12	5	5	7	52
	2014	17	5	2	0	12	36
	2015	35	10	11	6	12	74
	2016	22	6	3	2	13	46
	2017	23	7	4	3	13	50
	2018	3	2	1	2	3	11
	2019	6	4	4	2	3	19
華東	合共	157	64	42	23	135	421
華南	2011	25	13	5	9	47	99
	2013	9	5	0	0	6	20
	2014	5	2	1	0	2	10
	2015	24	7	7	4	12	54
	2016	26	3	5	2	4	40
	2017	12	4	1	2	6	25

	2018	2	0	1	0	2	5
	2019	7	0	2	0	1	10
華南	合共	110	34	22	17	80	263
	2011	17	1	3	1	14	36
	2013	5	3	0	1	3	12
	2014	2	0	2	0	3	7
華北	2015	9	8	3	1	8	29
	2016	1	1	1	0	0	3
	2017	0	0	0	0	1	1
	2018	1	0	0	0	0	1
	2019	1	0	0	0	0	1
華北	合共	36	13	9	3	29	90
	2011	1	2	0	0	2	5
	2013	0	0	0	0	0	0
	2014	0	1	0	0	0	1
東北	2015	2	0	0	0	2	4
	2016	0	0	0	0	0	0
	2017	0	0	0	0	0	0
	2018	0	0	0	0	0	0
	2019	1	1	0	0	0	2
東北	合共	4	4	0	0	4	12
	2011	3	1	0	0	9	13
	2013	2	1	1	0	1	5
西北	2014	0	0	0	0	0	0
	2015	2	1	0	1	1	5
	2016	1	1	0	0	0	2
	2017	0	0	0	0	0	0

	2018	1	0	0	1	0	2
	2019	1	0	0	0	0	1
西北	合共	10	4	1	2	11	28
	2011	11	3	7	3	18	42
	2013	5	2	0	2	3	12
	2014	3	0	2	0	2	7
西南	2015	3	0	0	1	3	7
	2016	2	0	0	0	0	2
	2017	2	0	0	1	4	7
	2018	0	0	1	0	0	1
	2019	5	1	1	0	2	9
西南	合共	31	6	11	7	32	87
七區	總計	388	143	100	60	324	1015
	回卷百分比	38.2%	14.1%	9.9%	5.9%	31.9%	100%

八年七區共 1,015 人(次)回卷的教會認為，海外教會最可以支持、幫助的是佈道／宣教裝備(包括知識／教導／培訓／培育／訓練／操練／技術／資料／教材／經驗交流...)(388，38.2%)，其次是傳遞佈道／宣教的心(包括大使命／異象／意識／心志／感動／呼召／見證／激勵／宣傳／報告／推動／動員...)(143，14.1%)，再其次是佈道／宣教領導(包括差會／計劃／策劃／策略指導／方向帶領／輔導／督導宣教士...)(100，9.9%)；而非佈道／宣教經費(金錢／奉獻／支援...)(60，5.9%)。

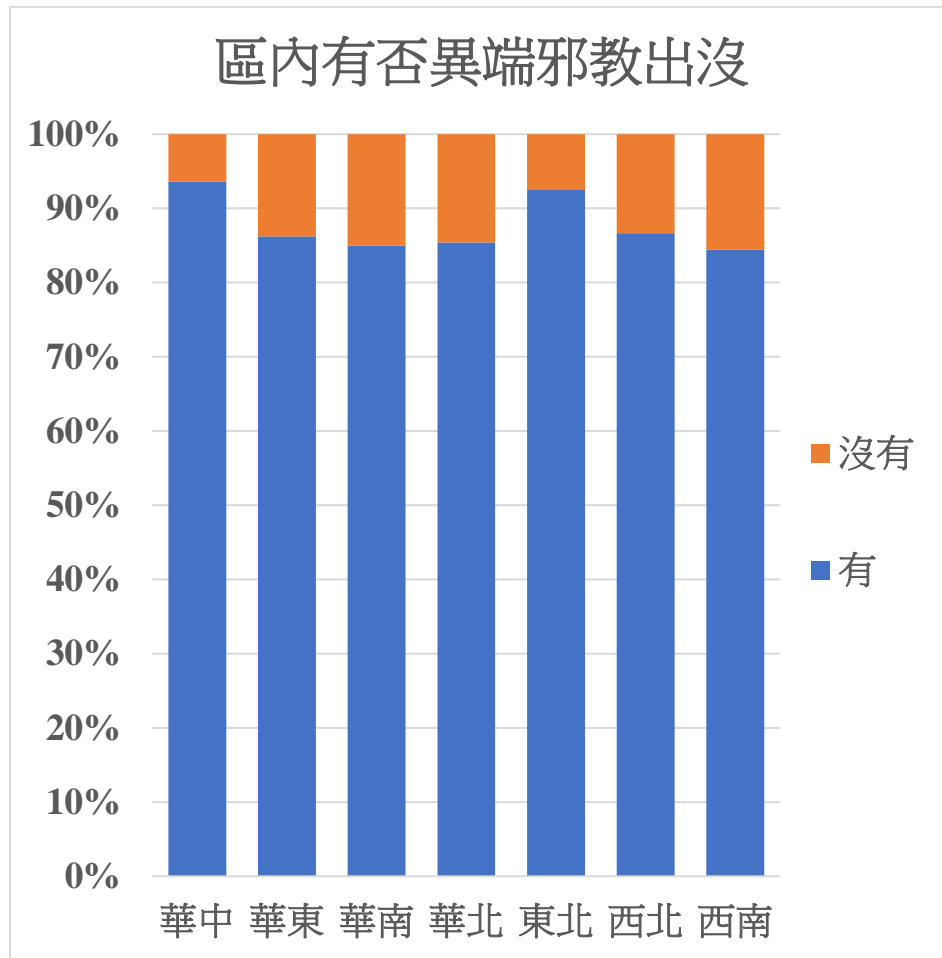
小結：

本問卷統計研究顯示：八年七區逾千人(次)回卷的教會，最缺欠是佈道／宣教的裝備(347，22.2%)，海外教會最可在佈道／宣教的裝備上作出支持及幫助(388，38.2%)；其次缺欠是佈道／宣教的心(177，11.3%)，海外教會也可支持及幫助傳遞佈道／宣教的心(143，14.1%)；而佈道／宣教的經費並非最缺乏(134，8.6%)，更非由於環境限制(22，1.4%)，故無須海外教會在佈道／宣教經費上作優先支援(60，5.9%)。

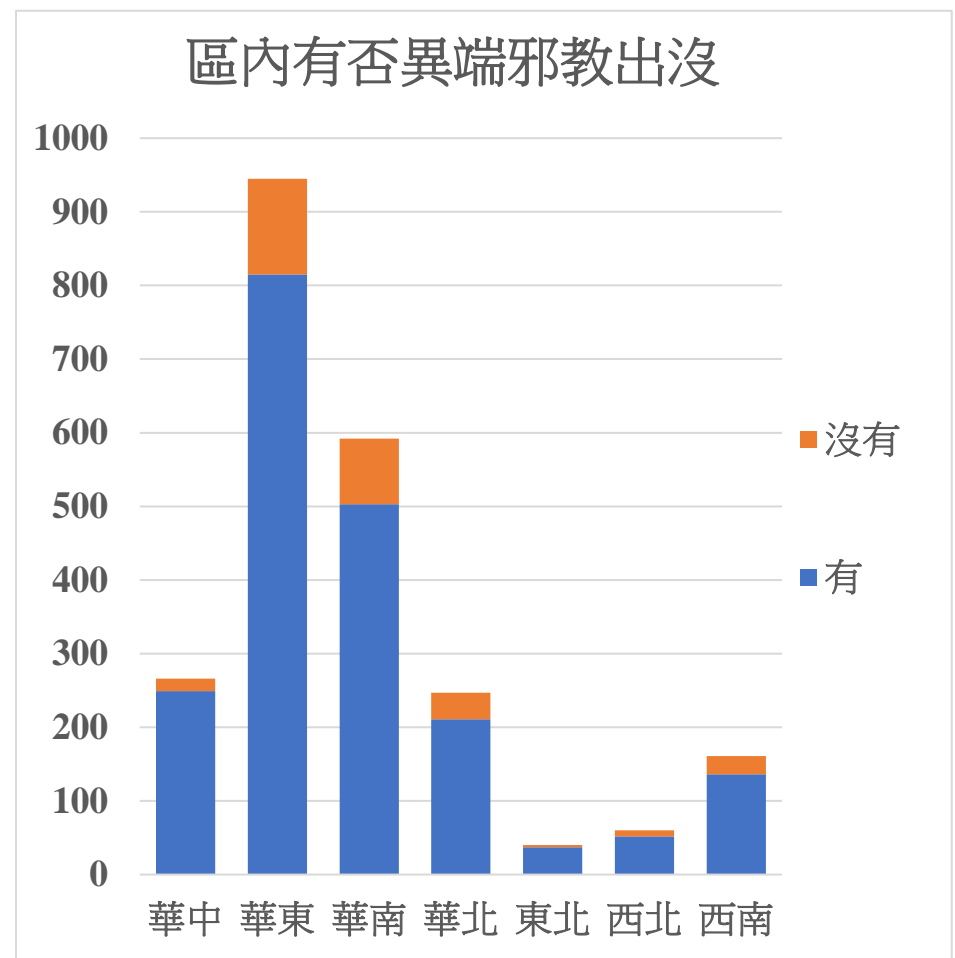
問題 10. 你們地區是否有異端邪教出沒？請按其活躍情況及影響的嚴重程度排列其名字。

10.1 你們地區是否有異端邪教出沒？

[圖解五十二]



[圖解五十三]



(表列三十八) 區內有否異端邪教出沒？

地區	年份	有	沒有	回卷
華中	2011	138	11	149
	2013	32	1	33
	2014	10	0	10
	2015	20	1	21
	2016	26	0	26
	2017	12	1	13
	2018	6	1	7
	2019	5	2	7
	華中	合共	249	17
華東	2011	402	73	475
	2013	84	9	93
	2014	59	3	62
	2015	90	16	106
	2016	59	10	69
	2017	68	9	77
	2018	12	3	15
	2019	41	7	48
	華東	合共	815	130
華南	2011	253	52	305
	2013	40	2	42
	2014	25	0	25
	2015	68	7	75
	2016	50	9	59
	2017	34	11	45

	2018	10	2	12
	2019	23	6	29
華南	合共	503	89	592
	2011	113	23	136
	2013	17	2	19
	2014	10	0	10
華北	2015	33	4	37
	2016	7	2	9
	2017	8	1	9
	2018	6	1	7
	2019	17	3	20
華北	合共	211	36	247
	2011	17	1	18
	2013	0	0	0
	2014	6	1	7
東北	2015	8	1	9
	2016	2	0	2
	2017	2	0	2
	2018	0	0	0
	2019	2	0	2
東北	合共	37	3	40
	2011	36	7	43
	2013	6	0	6
西北	2014	0	0	0
	2015	5	0	5
	2016	1	0	1
	2017	1	0	1

	2018	2	1	3
	2019	1	0	1
西北	合共	52	8	60
	2011	76	9	85
	2013	15	1	16
	2014	8	1	9
西南	2015	7	5	12
	2016	10	5	15
	2017	10	3	13
	2018	4	0	4
	2019	6	1	7
西南	合共	136	25	161
七區	總計	2003	308	2311
	回卷百分比	86.7%	13.3%	100%

八年七區共 2,311 人(次)回卷的教會表示，其所屬地區有異端邪教出沒的逾八成半(2003，86.7%)，表示沒有的則少於一成半(308，13.3%)。

10.2 請按你們地區的異端邪教活躍情況及影響的嚴重程度排列其名字。

2,003 人(次)回卷者填寫了 3,421 個(次)認為屬於「異端邪教」的名稱，有外來傳入的(例如：安息日會、耶證、母親上帝等)，亦有中國本土產生的(例如：東閃、三贖、三班僕人等)；甚至有屬於異教的「法輪功」，亦有一些屬於基督教內的神學爭議性議題(例如：「靈恩問題」、「成功神學」等)；故本文將用較闊的詞彙統稱之為「別異教派及神學爭議」。又因篇幅所限，此文未能逐一交待每個名稱是屬於「異端？或邪教？或新興宗教？或異教？」¹⁰但無可置疑地，這些教派及議題至少於過去八年都在困擾著全國七區的教會。

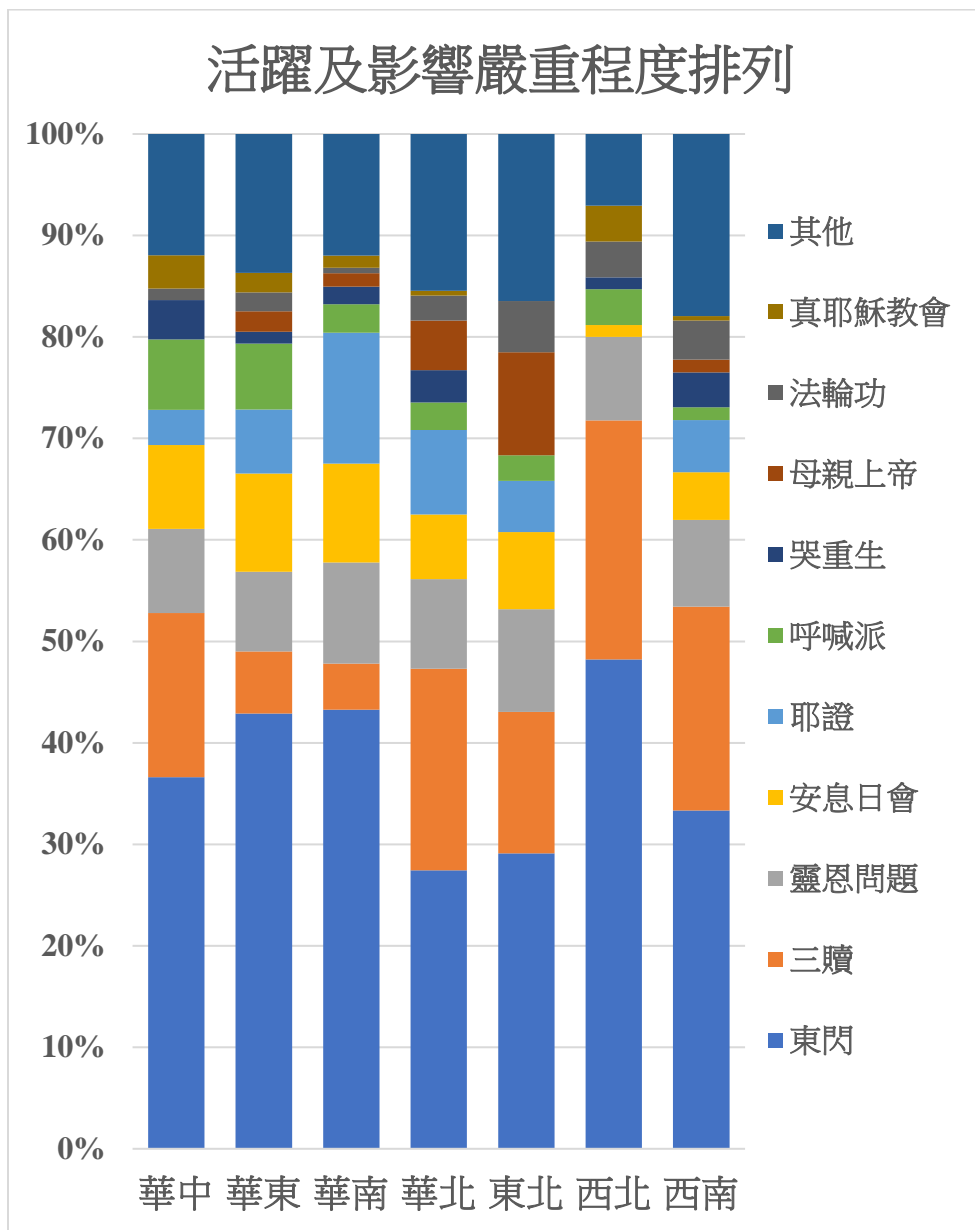
¹⁰ 滕張佳音：〈如何識別異端〉2016年4月24日在「香港傳道人培訓聚會」中的專題大綱。《生命季刊》微信專稿，<https://www.cclifefl.org/View/Article/4562> (下載日期 2022/1/24)。

(表列三十九) 回卷者填寫的「別異教派及神學爭議」名單及次數：

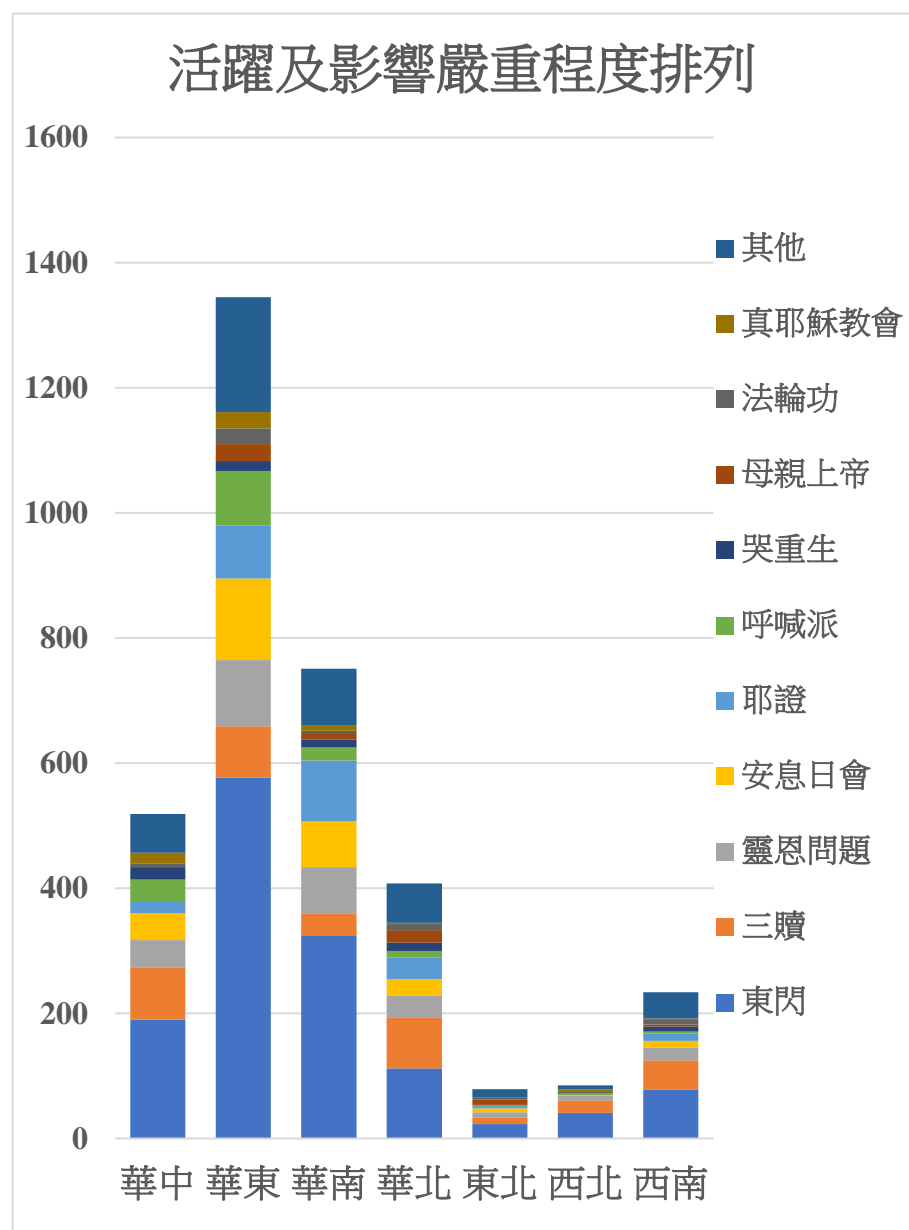
填寫次數	統稱	包括
1346	東閃	全能神教會／東方閃電／女基督／七靈派／童女守望
359	三贖	三贖基督／門徒會／十二門徒會／二兩糧／蒙頭教／曠野教／曠野窄門教／蒙福會
295	靈恩問題	靈恩派／方言／醫病／權能／神跡奇事／拉法神水／預言／智慧言語／知識言語
290	安息日會	基督復臨安息日會／第七日安息日耶穌再臨教會／復臨會
250	耶證	耶和華見證人會／王國會館
163	呼喊派	李常受／常受主／恢復流／地方教會／召會
71	哭重生	重生派／懊悔派／全範圍教會／生命會
68	母親上帝	母親上帝教派／上帝的教會／安商洪教會／安商洪證人會／安證會／世界福音宣教協會
61	法輪功	李洪志／真善忍／法輪大法／轉法輪
58	真耶穌教會	獨一神格五旬節派(Oneness Pentecostal)／靈恩／方言／靈浸／洗腳禮／安息日(週六)崇拜
53	成功神學	平約瑟／恩典福音／泛恩典主義／成功神學／健康財富福音
48	三班僕人	大小僕人
40	耶青	張大衛／張在亨／張大衛共同體／耶穌青年會
40	柳光洙	馬可樓／救贖派／救援派／尋迷羊／以馬內利教會／棚屋房傳道運動／東三教會
38	三自	三自教會／金牛三自
31	摩門教	耶穌基督後期聖徒教會／摩爾門教
29	萬民中央	李載祿／萬民中央教會
20	靈靈會	靈靈
17	新約使徒	左坤／耶穌基督血水聖靈／血水聖靈團／聖靈重建教會／全福音左坤使徒教會／使徒信心會／新約使徒教會／全備福音佈道團／全備的福音／江端儀(梅綺)／洪以利亞／新約教會
17	天主教	羅馬大公教
14	新天地	李萬熙／新天地教會／耶穌教證據帳幕聖殿教會 SCJ／安陽新天地教會／北京基督教神學院／北京望京和平神學院／感恩神學院／錫安基督教神學院
10	威廉伯蘭罕	中國信息教會

103	其他	<p>主神教； 被立王； 南韓樸玉洙牧師／好消息宣教會教會 GNM／好消息／救贖派／救援派／國際青少年聯合 IYF； 南韓文鮮明／統一教／世界基督教統一神靈協會／世界和平統一家庭聯合會； 南韓金基東牧師／漢城聖樂教會／庇哩亞教會； 南韓保羅 C.瓊 (Paul C. Jong)／新生傳教會／水和聖靈的福音／五旬節教派； 南韓李礎石／耶路撒冷教會／地極耶穌傳道團； 愛的家庭／天父的兒女 COG／天父的孩子／愛的家庭； 國際基督教會 ICOC／基督教會 COC／香港基督教會／波士頓基督教會／(中國) 赤龍； 平羅得加州電臺 family radio 教會時代結束； 撒旦教／撒旦教會； (東羅馬)東正教／正教會／東方教會； 新紀元／新時代／默想、瑜伽結合的生命派／打坐／冥想／念力／超感／遙視／預知／通靈； 基督教民間宗教化／混合主義； 一次得救永遠得救？</p>
<p>總共 3,421</p>		

[圖解五十四]



[圖解五十五]



(表列四十) 按所屬地區的教派活躍情況及影響的嚴重程度排列

地區	年份	東閃	三贖	靈恩問題	安息日會	耶證	呼喊派	哭重生	母親上帝	法輪功	真耶穌教會	其他	回卷
華中	2011	96	47	15	18	5	19	10	0	3	6	26	245
	2013	32	10	10	6	2	6	3	0	3	6	6	84
	2014	10	5	2	3	1	3	2	0	0	2	2	30
	2015	17	4	5	3	2	3	2	0	0	1	10	47
	2016	20	15	7	4	3	4	2	0	0	2	8	65
	2017	7	2	2	6	3	1	1	0	0	0	2	24
	2018	4	0	1	2	1	0	0	0	0	0	4	12
	2019	4	1	1	1	1	1	0	0	0	0	4	12
華中	合共	190	84	43	43	18	36	20	0	6	17	62	519
華東	2011	254	36	43	41	31	40	4	11	12	14	80	566
	2013	63	6	11	14	14	8	0	7	2	2	8	135
	2014	46	10	5	11	7	10	4	1	2	2	15	113
	2015	84	9	14	24	7	5	5	1	7	3	27	186
	2016	46	7	11	15	13	4	2	2	0	3	17	120
	2017	56	11	11	16	8	17	0	1	0	2	17	139
	2018	5	0	3	4	1	3	1	2	0	0	5	24
	2019	23	3	8	5	4	0	0	2	2	0	15	62
華東	合共	577	82	106	130	85	87	16	27	25	26	184	1345
華南	2011	138	17	38	30	33	11	4	2	2	3	41	319

	2013	36	3	3	6	13	0	2	0	0	1	3	67
	2014	22	2	2	3	7	2	2	3	0	0	4	47
	2015	54	6	7	13	17	1	2	1	1	0	11	113
	2016	39	2	16	10	8	4	3	1	1	1	13	98
	2017	20	3	4	7	15	1	0	2	0	2	7	61
	2018	3	0	5	0	0	0	0	1	0	2	3	14
	2019	13	1	0	4	4	2	0	0	0	0	8	32
華南	合共	325	34	75	73	97	21	13	10	4	9	90	751
	2011	57	34	22	13	14	7	5	10	3	1	35	201
	2013	8	5	3	2	3	0	1	2	1	0	2	27
	2014	7	5	0	1	1	0	0	2	1	1	5	23
華北	2015	17	23	6	6	11	2	4	4	3	0	10	86
	2016	4	3	1	2	2	0	0	0	0	0	3	15
	2017	3	2	1	0	1	0	1	1	0	0	1	10
	2018	4	4	1	1	0	0	0	0	1	0	1	12
	2019	12	5	2	1	2	2	2	1	1	0	6	34
華北	合共	112	81	36	26	34	11	13	20	10	2	63	408
	2011	7	9	3	4	4	2	0	4	4	0	7	44
	2013	0	0	0	0	0	0	0	0	0	0	0	0
東北	2014	3	0	0	0	0	0	0	2	0	0	1	6
	2015	8	0	3	0	0	0	0	2	0	0	3	16
	2016	2	0	1	0	0	0	0	0	0	0	0	3

	2017	2	2	0	1	0	0	0	0	0	0	0	1	6
	2018	0	0	0	0	0	0	0	0	0	0	0	0	0
	2019	1	0	1	1	0	0	0	0	0	0	0	1	4
東北	合共	23	11	8	6	4	2	0	8	4	0	13	79	
	2011	26	14	5	1	0	2	0	0	3	2	6	59	
	2013	6	1	0	0	0	0	0	0	0	0	0	7	
	2014	0	0	0	0	0	0	0	0	0	0	0	0	
	2015	5	3	1	0	0	0	1	0	0	0	0	10	
西北	2016	0	0	0	0	0	0	0	0	0	0	0	0	
	2017	1	0	0	0	0	0	0	0	0	0	0	1	
	2018	2	1	0	0	0	0	0	0	0	0	0	3	
	2019	1	1	1	0	0	1	0	0	0	1	0	5	
西北	合共	41	20	7	1	0	3	1	0	3	3	6	85	
	2011	41	26	7	5	7	1	4	0	3	0	20	114	
	2013	5	6	5	1	2	0	3	0	0	0	6	28	
	2014	5	6	1	1	0	0	1	1	0	0	5	20	
	2015	7	3	3	1	1	0	0	0	2	1	5	23	
西南	2016	7	2	2	2	1	0	0	1	0	0	1	16	
	2017	8	2	0	0	0	1	0	0	4	0	3	18	
	2018	2	1	1	0	0	1	0	0	0	0	1	6	
	2019	3	1	1	1	1	0	0	1	0	0	1	9	
西南	合共	78	47	20	11	12	3	8	3	9	1	42	234	

七區	總計	1346	359	295	290	250	163	71	68	61	58	460	3421
	回卷有分比	39.3%	10.5%	8.6%	8.5%	7.3%	4.8%	2.1%	2.0%	1.8%	1.7%	13.4%	100%

八年七區共 3,421 人(次)回卷的教會表示，其所屬地區的異端邪教活躍及影響的嚴重程度依次為：東閃(包括：全能神教會／東方閃電／女基督／七靈派／童女守望)(1,346，39.3%)；三贖(包括：三贖基督／門徒會／十二門徒會／二兩糧／蒙頭教／曠野教／曠野窄門教／蒙福會)(359，10.5%)；靈恩問題(包括：靈恩派／方言／醫病／權能／神跡奇事／拉法神水／預言／智慧言語／知識言語)(295，8.6%)；安息日會(包括：基督復臨安息日會／第七日安息日耶穌再臨教會／復臨會)(290，8.5%)；耶證(包括：耶和華見證人會／王國會館)(250，7.3%)等。圖表只能把最多回卷提及的十個名稱呈現，其餘則全歸納於「其他」了。

小結：

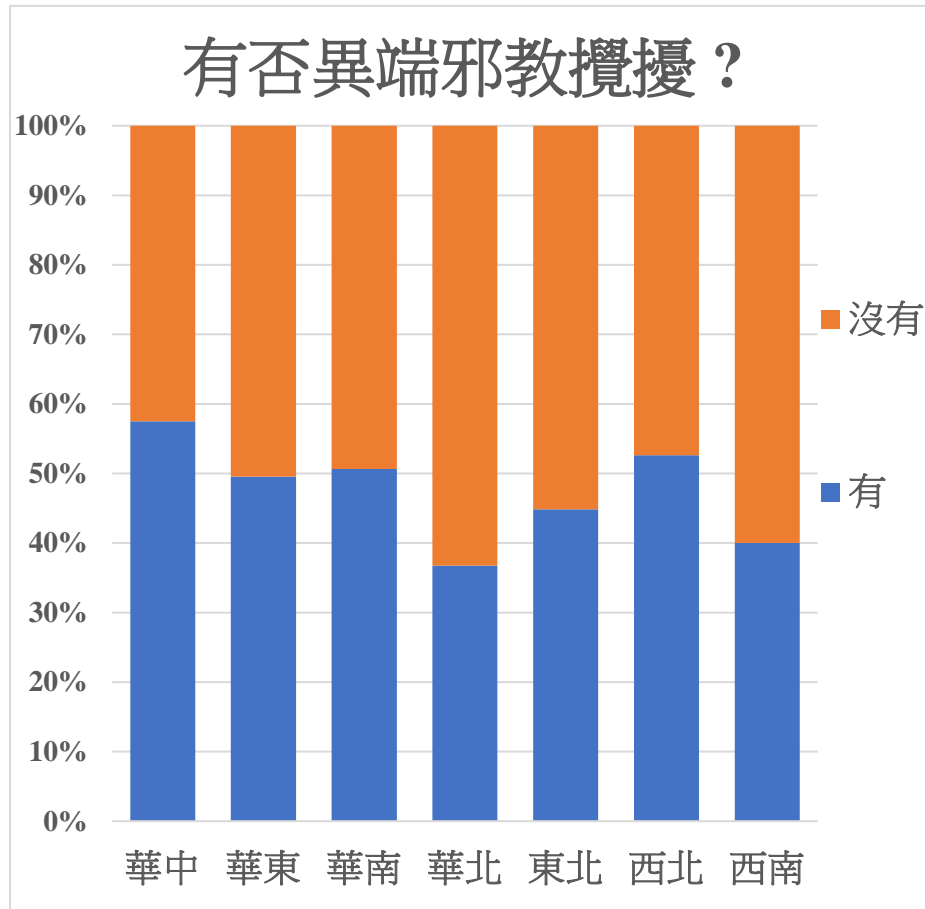
本問卷統計研究顯示：八年七區共 2,311 人(次)回卷的教會逾八成半(2003，86.7%)有異端邪教出沒在其所屬地區；他們共填寫了 3,421 個(次)的「別異教派及神學爭議」，種類繁雜，以其活躍及影響的嚴重程度依次為：東閃(1,346，39.3%)，三贖(359，10.5%)，靈恩問題(295，8.6%)，安息日會(290，8.5%)，耶證(250，7.3%)等等。

中國全國教會正忙於分辨真偽正邪，抵禦外敵侵擾，能看守著羊群不被仇敵擄掠已經不易；對於突破重圍，踐行神國大使命，明顯疲弱乏力，致使各地區的教會在佈道／宣教工作上，長期(至少過去八年)處於低潮、甚至停頓狀態，急待醒起，惡補直追，願主憐憫復興加力！

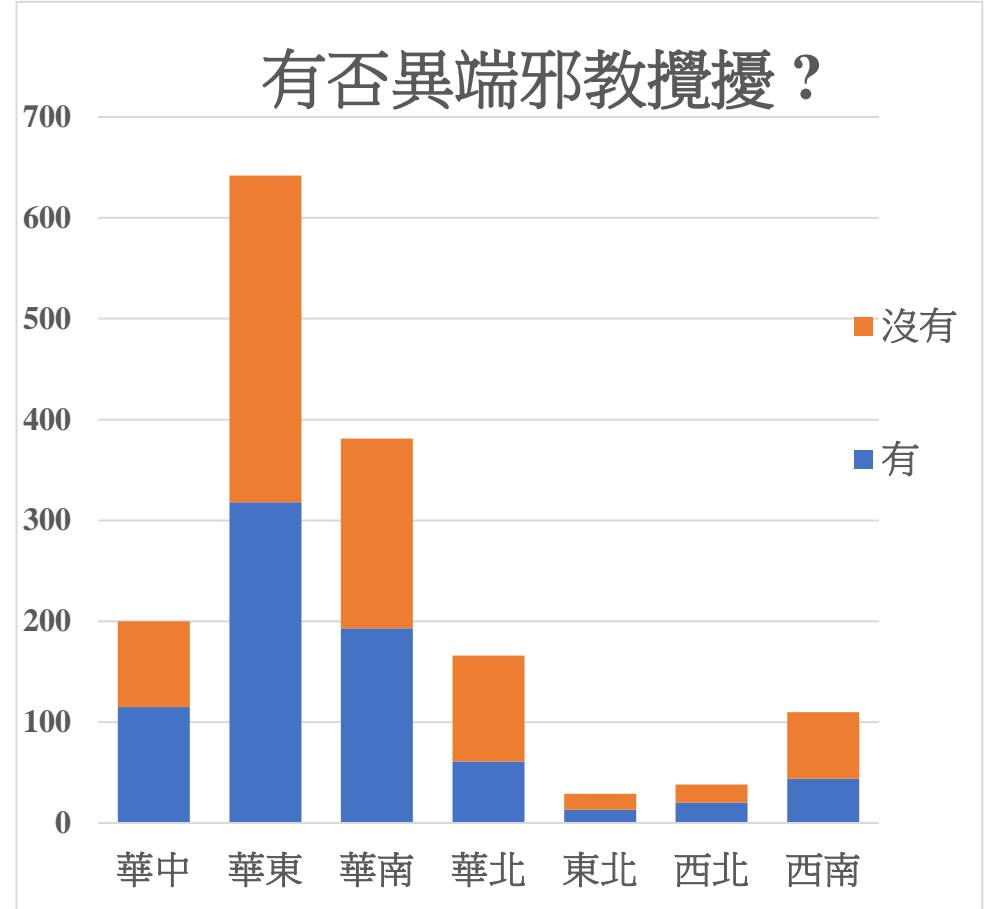
問題11. 這些異端邪教對你們的教會是否有攪擾？請簡單敘述。

11.1 你們的教會有／沒有異端邪教攪擾？

[圖解五十六]



[圖解五十七]



(表列四十一) 你們的教會有／沒有異端邪教攪擾？

地區	年份	有	沒有	回答
華中	2011	61	53	114
	2013	22	10	32
	2014	4	5	9
	2015	7	4	11
	2016	11	6	17
	2017	6	3	9
	2018	2	4	6
	2019	2	0	2
華中	合共	115	85	200
華東	2011	129	187	316
	2013	43	33	76
	2014	27	20	47
	2015	26	35	61
	2016	28	20	48
	2017	41	14	55
	2018	7	0	7
	2019	17	15	32
華東	合共	318	324	642
華南	2011	91	101	192
	2013	23	12	35
	2014	5	11	16
	2015	22	22	44
	2016	25	16	41
	2017	14	14	28
	2018	4	2	6

	2019	9	10	19
華南	合共	193	188	381
	2011	29	57	86
	2013	5	13	18
	2014	5	4	9
華北	2015	7	16	23
	2016	2	4	6
	2017	2	3	5
	2018	3	1	4
	2019	8	7	15
華北	合共	61	105	166
	2011	5	11	16
	2013	0	0	0
	2014	2	1	3
東北	2015	2	2	4
	2016	1	1	2
	2017	1	1	2
	2018	0	0	0
	2019	2	0	2
東北	合共	13	16	29
	2011	13	14	27
	2013	4	2	6
	2014	0	0	0
西北	2015	2	0	2
	2016	0	0	0
	2017	0	1	1
	2018	0	1	1

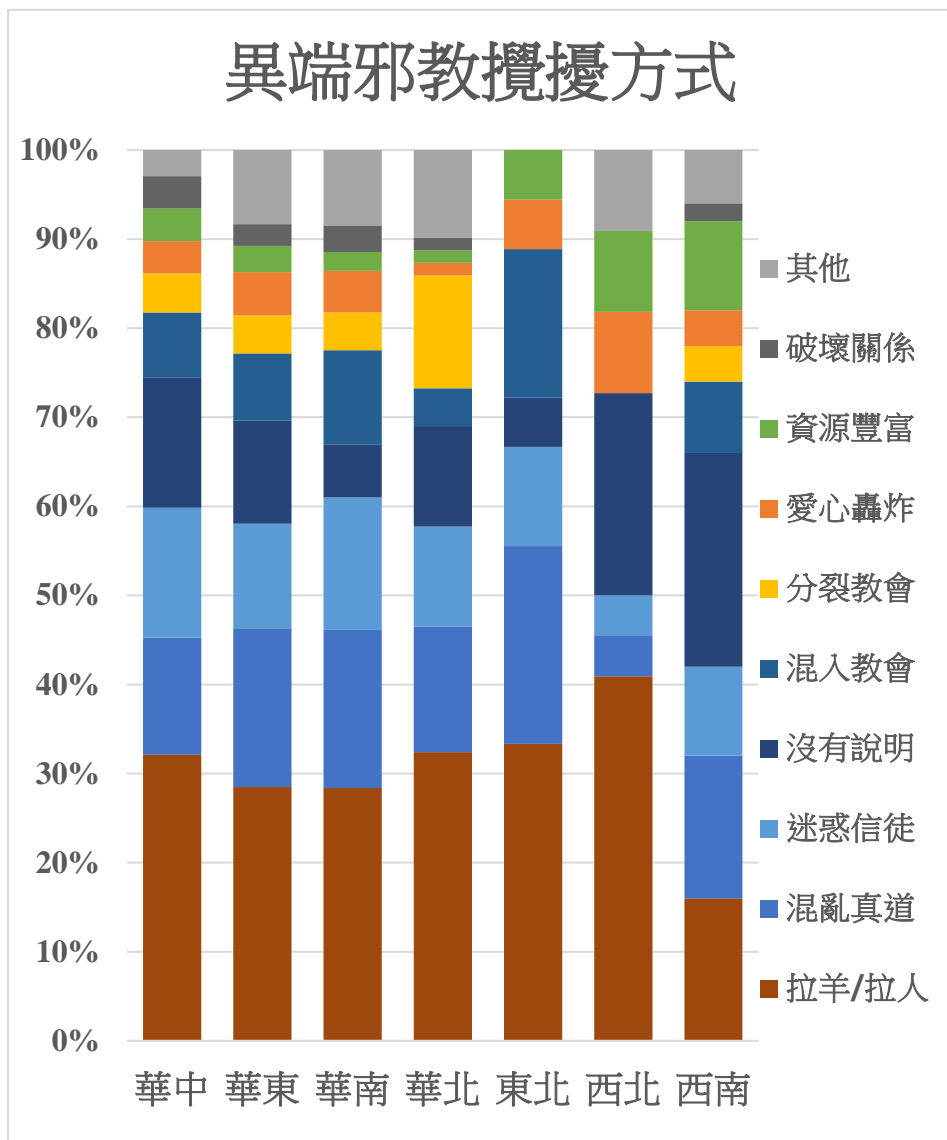
	2019	1	0	1
西北	合共	20	18	38
	2011	24	36	60
	2013	8	5	13
	2014	4	2	6
西南	2015	2	2	4
	2016	2	5	7
	2017	2	7	9
	2018	0	4	4
	2019	2	5	7
西南	合共	44	66	110
七區	總計	764	802	1566
	回卷百分比	48.8%	51.2%	100%

八年七區共1,566人(次)回卷表示，其教會有受過異端邪教攪擾(764，48.8%)，沒有的(802，51.2%)。

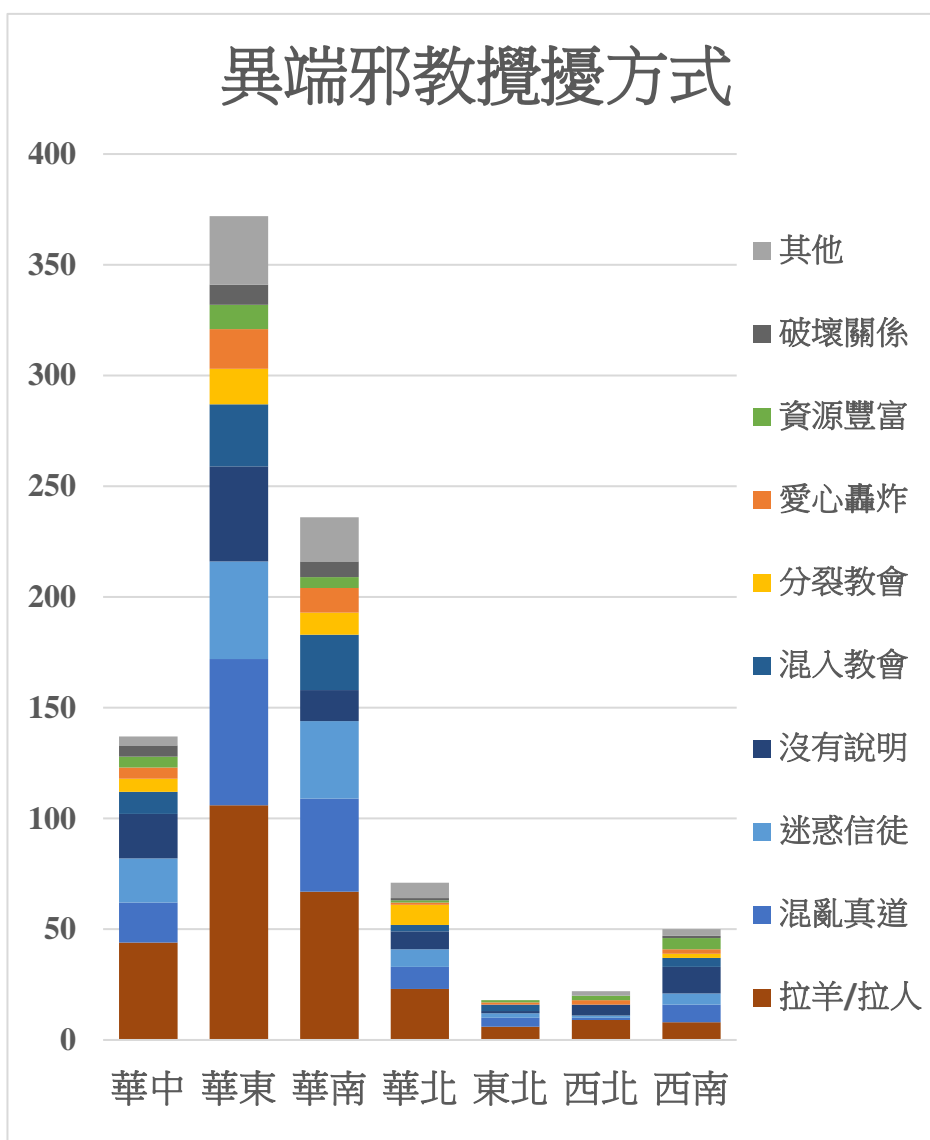
11.2 簡述這些異端邪教對你們的教會攪擾情況。

綜合回卷教會所填寫的，最多有以下十種攪擾情況：拉羊／拉人、混亂真道、迷惑信徒、沒有說明、混入教會、分裂教會、愛心轟炸、資源豐富／吸引、破壞關係、其他(填寫次數少於上述十種的攪擾情況都被計算於此)。

[圖解五十八]



[圖解五十九]



(表列四十二) 簡述這些異端邪教對你們的教會攪擾情況。

地區	年份	拉羊／拉人	混亂真道	迷惑信徒	沒有說明	混入教會	分裂教會	愛心轟炸	資源豐富	破壞關係	其他	合計
華中	2011	22	8	11	13	4	2	0	1	1	1	63
	2013	10	2	2	2	2	0	2	3	1	1	25
	2014	3	1	0	0	0	0	2	0	0	1	7
	2015	1	2	1	1	1	0	1	1	0	1	9
	2016	7	2	4	2	1	4	0	0	3	0	23
	2017	1	2	1	0	2	0	0	0	0	0	6
	2018	0	0	0	2	0	0	0	0	0	0	2
	2019	0	1	1	0	0	0	0	0	0	0	2
華中	合共	44	18	20	20	10	6	5	5	5	4	137
華東	2011	47	19	18	25	11	2	3	2	3	19	149
	2013	10	5	8	11	2	3	6	0	0	2	47
	2014	10	8	3	2	3	0	3	4	0	1	34
	2015	10	9	3	0	4	3	2	1	3	4	39
	2016	14	5	7	3	4	2	2	1	2	0	40
	2017	7	13	2	1	3	3	1	3	1	2	36
	2018	1	5	0	0	0	1	0	0	0	0	7
	2019	7	2	3	1	1	2	1	0	0	3	20
華東	合共	106	66	44	43	28	16	18	11	9	31	372
華南	2011	33	14	20	9	7	3	5	2	2	12	107
	2013	15	4	1	1	6	1	1	1	2	1	33
	2014	2	1	0	0	1	1	0	0	0	1	6
	2015	5	6	4	1	3	1	2	0	1	3	26
	2016	9	9	6	2	4	3	2	2	0	0	37
	2017	2	5	3	0	1	0	1	0	1	1	14

	2018	0	2	0	0	1	0	0	0	0	1	4
	2019	1	1	1	1	2	1	0	0	1	1	9
華南	合共	67	42	35	14	25	10	11	5	7	20	236
	2011	11	2	3	6	2	4	0	0	0	4	32
	2013	1	2	0	0	0	2	0	0	1	1	7
	2014	4	1	0	0	0	0	0	0	0	2	7
華北	2015	2	1	1	2	1	2	1	0	0	0	10
	2016	1	1	1	0	0	0	0	0	0	0	3
	2017	1	0	0	0	0	0	0	0	0	0	1
	2018	1	1	2	0	0	0	0	1	0	0	5
	2019	2	2	1	0	0	1	0	0	0	0	6
華北	合共	23	10	8	8	3	9	1	1	1	7	71
	2011	2	1	0	0	2	0	0	0	0	0	5
	2013	0	0	0	0	0	0	0	0	0	0	0
	2014	2	1	0	0	0	0	1	1	0	0	5
東北	2015	0	1	0	0	1	0	0	0	0	0	2
	2016	1	0	1	0	0	0	0	0	0	0	2
	2017	0	1	0	0	0	0	0	0	0	0	1
	2018	0	0	0	0	0	0	0	0	0	0	0
	2019	1	0	1	1	0	0	0	0	0	0	3
東北	合共	6	4	2	1	3	0	1	1	0	0	18
	2011	6	0	1	5	0	0	0	0	0	1	13
	2013	2	0	0	0	0	0	2	1	0	0	5
西北	2014	0	0	0	0	0	0	0	0	0	0	0
	2015	0	0	0	0	0	0	0	1	0	1	2
	2016	0	0	0	0	0	0	0	0	0	0	0
	2017	0	0	0	0	0	0	0	0	0	0	0

	2018	0	0	0	0	0	0	0	0	0	0	0	0
	2019	1	1	0	0	0	0	0	0	0	0	0	2
西北	合共	9	1	1	5	0	0	2	2	0	2	22	
	2011	3	4	1	7	1	2	1	5	0	1	25	
	2013	1	0	1	5	0	0	0	0	0	1	8	
	2014	0	1	1	0	1	0	0	0	0	0	3	
	2015	1	1	1	0	1	0	1	0	0	0	5	
西南	2016	1	1	0	0	0	0	0	0	1	1	4	
	2017	0	0	1	0	1	0	0	0	0	0	2	
	2018	0	0	0	0	0	0	0	0	0	0	0	
	2019	2	1	0	0	0	0	0	0	0	0	3	
西南	合共	8	8	5	12	4	2	2	5	1	3	50	
七區	總計	263	149	115	103	73	43	40	30	23	67	906	
	回卷百分比	29.0%	16.4%	12.7%	11.4%	8.1%	4.8%	4.4%	3.3%	2.5%	7.4%	100%	

八年七區共 906 人(次)回卷的教會表示，最多攪擾情況依次為：拉羊／拉人(263，29.0%)、混亂真道(149，16.4%)、迷惑信徒(115，12.7%)、沒有說明(103，11.4%)。

小結：

本問卷統計研究顯示：八年七區共 2,311 人(次) 佔回卷的教會逾八成半(2003，86.7%)有異端邪教出沒在其所屬地區；1,566 人(次)表示，其教會有受過異端邪教攪擾佔(764，48.8%)；906 人(次)的教會簡述攪擾情況，有約三成是「拉羊／拉人」(263，29.0%)，有逾一成半是「混亂真道」(149，16.4%)，有逾一成是「迷惑信徒」(115，12.7%)。從中反映異端邪教在各地區的猖獗，同時亦反映各教會多年來努力的抵禦；結果，「沒有」受過異端邪教攪擾的教會佔(802，51.2%)，稍稍多於「有」受過異端邪教攪擾的(764，48.8%)，可見爭戰何等猛烈！

總結：

透過《生命季刊》於 2011 年在香港亞洲博覽館舉行的「中國福音大會」及於 2013-2019 年每年在香港舉辦的「傳道人培訓會」，共八年的聚會中，向 10,615 人(次)出席者派發及收集有關中國教會「佈道／宣教、異端」的問卷，有 3,528 人(次)願意填交了回卷，回卷率佔總出席人(次)逾三成(33.2%)，以下數據只反映曾出席有關聚會者的意見，僅供讀者參考。

根據八年來所收集的回卷 3,528 總人(次)分七區計算，以華東地區回卷最多(1,404 人、佔 39.8%)，依次為華南地區(964 人、27.3%)，華北地區(397 人、11.3%)，華中地區(379 人、10.7%)，西南地區(244 人、6.9%)，西北地區(85 人、2.4%)，最少為東北地區(55 人、1.6%)。

1. 中國教會有關「佈道／宣教」狀況：

八年來的數據顯示：在中國七區教會中，每教會遵行大使命的基督徒最多有 1-10 人 (381, 31.6%)，佔全會眾比例最高為 1-10% (762, 30.5%)，可見基督徒經常向人傳福音／經常個人佈道的行動並不普及。每教會的會眾中能夠在工作單位積極為主作見證的最多有 1-10 人 (423, 39.3%)，佔全會眾在職人數的比例最高為 1-10% (1,419, 63.7%)，亦看見基督徒在職場為主作見證的仍屬少數。

八年來的數據顯示：在中國七區教會過去一年中，運用最多的佈道／宣教模式與策略(在本地區)是“聚會佈道”(914, 28.8%)，(在國內其他地區)是“短宣”(103, 19.2%)，(在國外)是“短宣”(25, 23.3%)。可見在本地區邀請未信者來教會聚會是最多運用的傳福音方法，中國教會參與跨區或跨國的福音工作則屬少數；而“曾參與跨越文化宣教的”只佔回卷的三成半(733, 35.4%)，“沒有參與的”佔六成半(1,336, 64.6%)；“曾參與跨越文化宣教的教會”差派前去宣教的地區主要是在亞洲，且以中國本土為主(547, 75.2%)，其中參與“西南地區”及“少數民族”的宣教工作較多；顯示中國本土宣教是指跨區或／及跨族群的宣教工作。

本問卷統計研究顯示：八年七區教會，過去一年能差出宣教士佔回卷的近三成教會(400, 29.1%)，共差派 1,422 人(次)宣教士，男的宣教士 648 (佔 45.6%)、女的宣教士 774 (54.4%)；當中只有 124 人(次)及 222 人(次)的宣教士在少

數民族、及少數民族地區宣教；但差派到國外異族中宣教的僅 48 人(次)宣教士，實屬寥寥可數。另僅有 326 (22.9%) 位宣教士能被教會回卷者填答出其平均年齡，顯示關心了解教會宣教事工及宣教士的意識十分薄弱！

本問卷統計研究又顯示：八年七區教會，於過去一年中，回卷的逾四成(398，40.9%)是完全沒有經費用於宣教工作上；近六成(467，58.2%)是完全沒有支持宣教士每月生活費的；八年來七區總計就只有 335 (802-467)人次的教會有支持每位宣教士每月生活費，其中約八成半(117+107=284)支持每位宣教士平均每月生活費是由 1 元至 2 千元人民幣不等的。數據反映中國教會普遍並未看重宣教，亦未願意把資源投放在宣教人才及宣教聖工上！

2021 年中國人口已逾十四億，¹¹基督徒仍屬少數，¹²國內 55 個少數民族均為中國教會不容忽視的跨越文化宣教族群。¹³ 此項研究亦顯示，八年來中國七區教會只有 180 人(次)前去中國以外地區宣教。自馬禮遜 1807 年來華至今，「福音在中華」已有 215 年，若要「福音出中華」，由「宣教禾場」(mission field)邁向差出宣教士的「宣教基地」(mission force)，仍須中國教會每位信徒加倍努力呢！

本問卷統計研究顯示：八年七區逾千人(次)回卷的教會認為，最缺欠是佈道／宣教的裝備(347，22.2%)，海外教會最可在佈道／宣教的裝備上作出支持及幫助(388，38.2%)；其次缺欠是佈道／宣教的心(177，11.3%)，海外教會也可支持及幫助傳遞佈道／宣教的心(143，14.1%)；而佈道／宣教的經費並非最缺乏(134，8.6%)，更非由於環境限制(22，1.4%)，故無須海外教會在佈道／宣教經費上作優先支援(60，5.9%)。

¹¹ 〈中國人口：官方普查總數 14.1 億，增長率微降，老齡化「已成基本國情」〉 2021 年 5 月 11 日《BBC 中文新聞網》，<https://www.bbc.com/zhongwen/trad/chinese-news-57067682> (下載日期 2022/1/24)。

¹² 「用中國家庭追蹤調查三輪資料(2012 年、2014 年、2016 年)，估計我國大約有 2,829 萬名“公開的基督徒”和近 1,167 萬名“隱藏的基督徒”，因此可以認為，2016 年我國基督徒大約有 3,997 萬人。」盧雲峰、吳越、張春泥：〈中國到底有多少基督徒？—基於中國家庭追蹤調查的估計〉《開放時代》2019 年第 1 期，<http://www.opentimes.cn/html/Abstract/20491.html> (下載日期 2022/1/24)。

¹³ 「國家統計局 2021 年 5 月 11 日公佈第七次全國人口普查主要資料結果。在民族人口方面，漢族人口為 128,631 萬人，占 91.11%；各少數民族人口為 12,547 萬人，占 8.89%。與 2010 年相比，漢族人口增長 4.93%，各少數民族人口增長 10.26%。」〈統計局：各少數民族人口 10 年來增長 10.26%〉 2021 年 5 月 11 日《中國新聞網》，<https://www.chinanews.com.cn/gn/2021/05-11/9474614.shtml> (下載日期 2022/1/24)。

2. 中國教會有關「異端侵擾(別異教派及神學爭議)」問題：

本問卷統計研究顯示：八年七區共 2,311 人(次) 回卷的教會逾八成半(2003，86.7%)有異端邪教出沒在其所屬地區；他們共填寫了 3,421 個(次)的「別異教派及神學爭議」，種類繁雜，以其活躍及影響的嚴重程度依次為：東方閃電(1,346，39.3%)，三贖基督(359，10.5%)，靈恩問題(295，8.6%)，安息日會(290，8.5%)，耶和華見證人會(250，7.3%)等等。

看來，中國各區教會正忙於分辨真偽正邪，抵禦外敵侵擾，能看守著羊群不被仇敵擄掠已經不易；對於突破重圍，踐行神國大使命，明顯疲弱乏力，致使各地區的教會在佈道／宣教工作上，長期(至少過去八年)處於低潮、甚至停頓狀態，急待醒起，惡補直追，願主憐憫復興加力！

本問卷統計研究進一步顯示：八年七區共 2,311 人(次) 回卷的教會逾八成半(2003，86.7%)有異端邪教出沒在其所屬地區；1,566 人(次)表示，其教會有受過異端邪教攪擾佔(764，48.8%)；906 人(次)的教會簡述攪擾情況，有約三成是「拉羊／拉人」(263，29.0%)，有逾一成半是「混亂真道」(149，16.4%)，有逾一成是「迷惑信徒」(115，12.7%)。從中反映異端邪教在各地區的猖獗，同時亦反映各教會多年來努力的抵禦；結果，「沒有」受過異端邪教攪擾的教會佔(802，51.2%)，僅僅多於「有」受過異端邪教攪擾的(764，48.8%)，可見爭戰何等猛烈！

回卷者表示中國教會最大的屬靈問題／需要是“裝備不足”(1,691，33.2%)，最重要解決的是他們十分“需要裝備”(1,233，36.5%)，而海外教會可以幫助的，除了代禱守望之外，可“開辦培訓班”(505，25.9%)，但必須“派遣經驗老師”(344，17.7%)，而並非“派遣宣教士／宣教隊”(31，1.6%)；若海外教會能“分享網絡資源”(304，15.6%)亦成為幫助，但“經濟支持”(58，3.0%)則未應對真正需要。

3. 求主興起中國教會成為踐行大使命的教會

綜觀中國教會(2011, 2013-2019 八年)「佈道／宣教、異端」問卷統計研究結果，顯示中國教會急待普及培育每位信徒，人人實踐個人佈道、活出生命見證，無論在家庭內、生活上、職場中，均樂於分享福音所帶來人生改變。而每個教會(包含聚會點／小組等)都矢志諾守主囑咐的大使命，全教會重視救靈事工，人人願意付出時間、金錢、力量，同心合意，有智慧地為廣傳福音而努力.....！當全教會對天國福音懷抱熱誠，才會進一步願意承擔距離較遙遠、文

化較大差異的宣教工作，包括願意差出教會人才作宣教士、並願意長期奉獻金錢作支持、甚至定期派出短宣隊伍作支援等等。若中國教會落實培訓信徒人人佈道、重視宣教，這樣，福音來華二百多年後，才有望可實現「福音出中華」的願景，就是從中國教會差派具“質素與量數”的華人宣教士，把福音傳遍地極！

由於「異端擾中華」持續，在中國佈道／宣教工人的培育方面，不僅集中於佈道／宣教的訓練上，必須也加強聖經神學、教義神學(包括福音神學)、護教／衛道學(包括宗教比較、異端研究、生命倫理、靈恩／靈界分辨)等範疇的裝備，以確保所持守、所傳揚的，乃純正救人靈魂的福音！

除了中國教會自身加倍努力之外，深願海外華人眾教會、以及普世基督的身體，均能積極用禱告、求主賜下智慧、在聖靈引導下作出合宜適切的關切與支援！「在人這是不能、在神凡事都能！」(太十九 26 和修本)教會的主必施恩憐憫祂的教會，復興祂的兒女、賜力量給我們，使我們彼此互補，在這末世裡，協力完成祂所交託的大使命！

全文完